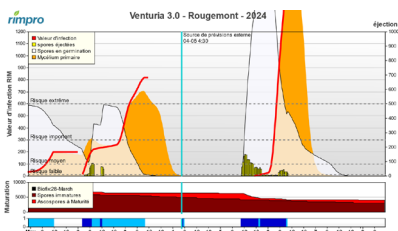


MINISTÈRE DE L'AGRICULTURE, DES PÊCHERIES ET DE L'ALIMENTATION (MAPAQ) MESSAGE POMICOLE | MONTÉRÉGIE-EST

Message n° 13 – le samedi 4 mai 2024

TAVELURE : aperçu de la situation à venir :



Selon les prévisions de ce matin, samedi 6h, la pluie prévue à partir de dimanche avant-midi et qui devrait se poursuivre jusqu'à lundi matin devrait causer une importante infection de type « ceinture et bretelles ». Consultez [RIMpro](#) pour suivre l'évolution régionale des risques de tavelure. Selon les [résultats des éjections forcés](#) publiés vendredi, des quantités importantes de spores sont matures.



Lieu	Date	Heure approx. début pluie	Heures de mouillure	T moyenne	mm prévus
Dunham, Farnham, Garagona, Granby	5 mai	10h	22.5	10.8	14
Rougemont, St-Bruno Ste-Cécile, St-Hilaire St-Paul	5 mai	8h	24.5	12	16

STRATÉGIES D'INTERVENTION : [voir graphiques à la fin](#)

Pour vous aider dans votre choix de produits et avoir un aperçu de leurs caractéristiques (degrés-heures d'efficacité, nombre d'applications permises, etc.) consultez la mise à jour 2024 du tableau « [Caractéristiques agronomiques des fongicides testés pour lutter contre la tavelure du pommier](#) ».

Selon les prévisions de samedi 5 mai, 6, pour protéger vos pommiers, vous pouvez intervenir avec :

- Un traitement en protection fait samedi en après-midi ou soirée, le plus près possible avant le début de la pluie car de nouvelles feuilles apparaissent rapidement (**flèche verte**)
- Un traitement stop sous la pluie au pic du nuage blanc (**flèche rouge**), vers environ 21h dimanche soir.
- Intervenir en post-infection avec du bicarbonate de potassium (B2K) dans la fenêtre d'application soit entre le début de l'infection dimanche 16h (ligne rouge) et le croisement de la ligne rouge et du nuage blanc lundi 6h. Cette fenêtre d'application pourrait changer rapidement en fonction de la température. N'attendez pas au dernier moment pour intervenir. Pour plus d'information, consultez le document « [le bicarbonate et RIMpro](#) ».

INSECTES :

Le dépistage est très important, il permet de mieux cibler les traitements nécessaires et d'éviter ceux qui ne le sont pas. Les techniques de dépistage de certains insectes sont abordées dans quelques capsules vidéo disponibles sur le site de l'IRDA et d'AGyours. [Dépistage du tétranyque rouge](#).

TÉTRANYQUES ROUGES :

Selon les prévisions du moment, l'éclosion des œufs de tétranyques rouges devrait commencer vers :

Municipalité	Éclosion des 1 ^{er} œufs prévue le	Municipalité	Éclosion des 1 ^{er} œufs prévue le	Municipalité	Éclosion des 1 ^{er} œufs prévue le
Dunham	6 mai	Granby	6 mai	Ste-Cécile	5 mai
Farnham	6 mai	Rougemont	4 mai	St-Hilaire	5 mai
chemin Garagona	7 mai	St-Bruno	6 mai	St-Paul	4 mai
Données obtenues via CIPRA * Selon les prévisions					

Si vous avez besoin et si les conditions météo le permettent, il est encore temps pour des applications d'huile. L'utilisation de demi-dose ou de quart de dose sont possibles jusqu'au stade pré-bouton rose, voir la [fiche 92](#) du guide PFI.

Attention certaines conditions doivent être présentes pour s'assurer d'obtenir de bons résultats :

- Température élevée 15-18°C.
- Vent faible
- Pas de risque de gel 48h après l'application.
- Éviter les matières actives captane et/ou soufre 10 à 14 jours avant et après l'application.

CARPOCAPSES :

Les diffuseurs utilisés pour la confusion sexuelle du carpocapse doivent être installés de préférence avant la floraison.

ENGRAIS FOLIAIRES :

Généralement, les applications d'engrais foliaires sont combinées avec les applications de fongicides protectants.

Consultez la fiche : « [La fertilisation foliaire sans nuire à la phytoprotection](#) » pour plus d'information.

- Pré-floral :
 - Azote : aidera à la nouaison. Ne pas mélanger avec l'huile ni le solubor
 - Bore : prévient le cœur liégeux qui apparaît par temps de sécheresse...

Bonne saison !

[Karine Bergeron](#), agronome

Conseillère en pomiculture et viticulture, MAPAQ

Bureau: 1-800-472, 4846, poste 4342

Cellulaire : 819-434-2853

ANNONCES :

- [L'affiche PFI 2024](#) est maintenant disponible en ligne. Vous devriez recevoir votre version papier par la poste la semaine prochaine.
- Abonnez-vous gratuitement au [réseau d'avertissements phytosanitaires](#) (RAP).
- Les [présentations de la journée horticole pomme 2023 de Saint-Rémi](#) pour lesquelles nous avons une autorisation de publication sont disponibles sur Agri-Réseau.

DONNÉES MÉTÉOROLOGIQUES ET PRÉVISIONS

- Prévisions météo horaires (Environnement Canada) :

[Cowansville](#)

[Dunham,](#)

[Farnham,](#)

[Franklin,](#)

[Garagona,](#)

[Granby,](#)

[Hemmingford,](#)

[Henryville,](#)

[Marieville](#)

[Rougemont,](#)

[St-Bruno,](#)

[Ste-Cécile,](#)

[St-Hilaire,](#)

[St-Paul](#)

[St-Grégoire](#)

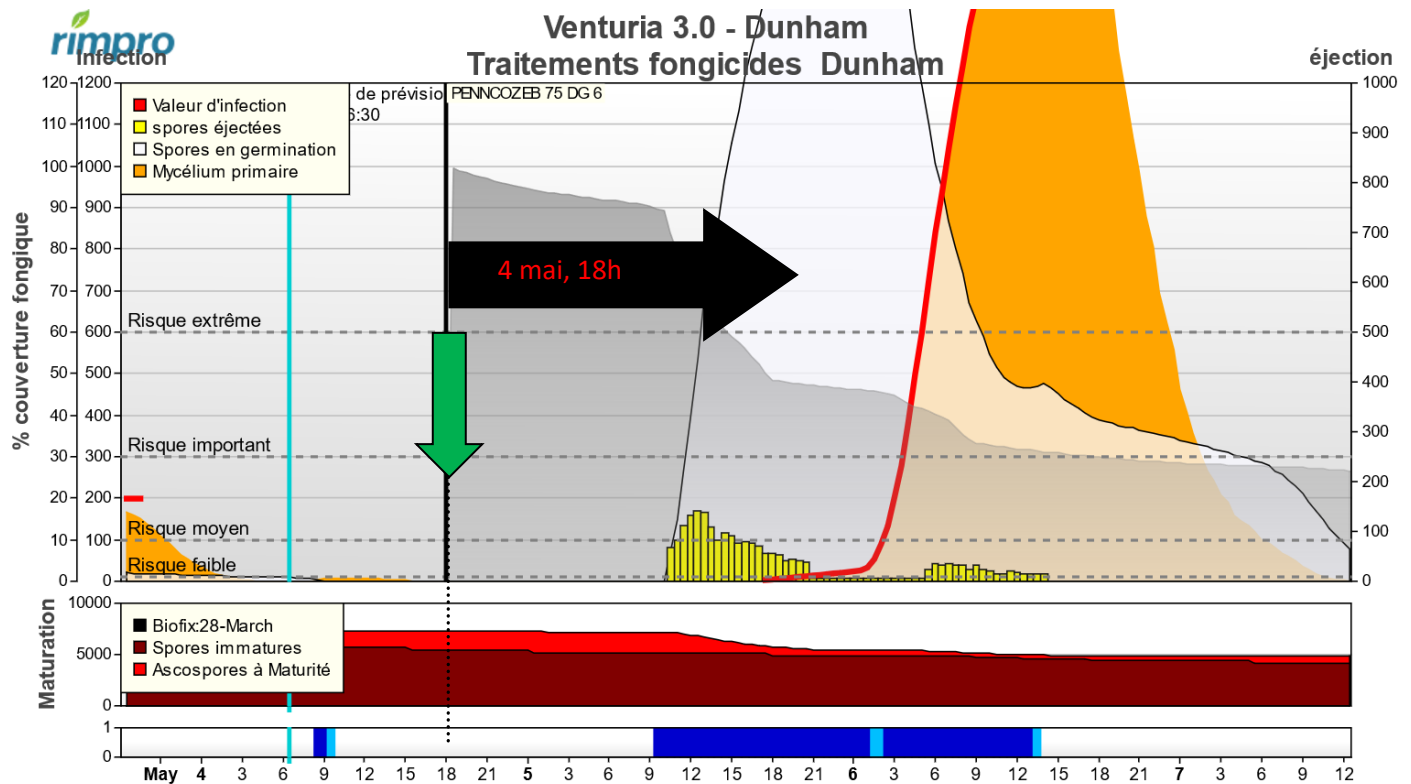
- Environnement Canada pour diverses municipalités
- Eye on the sky produit par l'observatoire du Musée Fairbanks de St- Johnsbury au Vermont.
- Agrométéo

Pour voir venir la pluie :

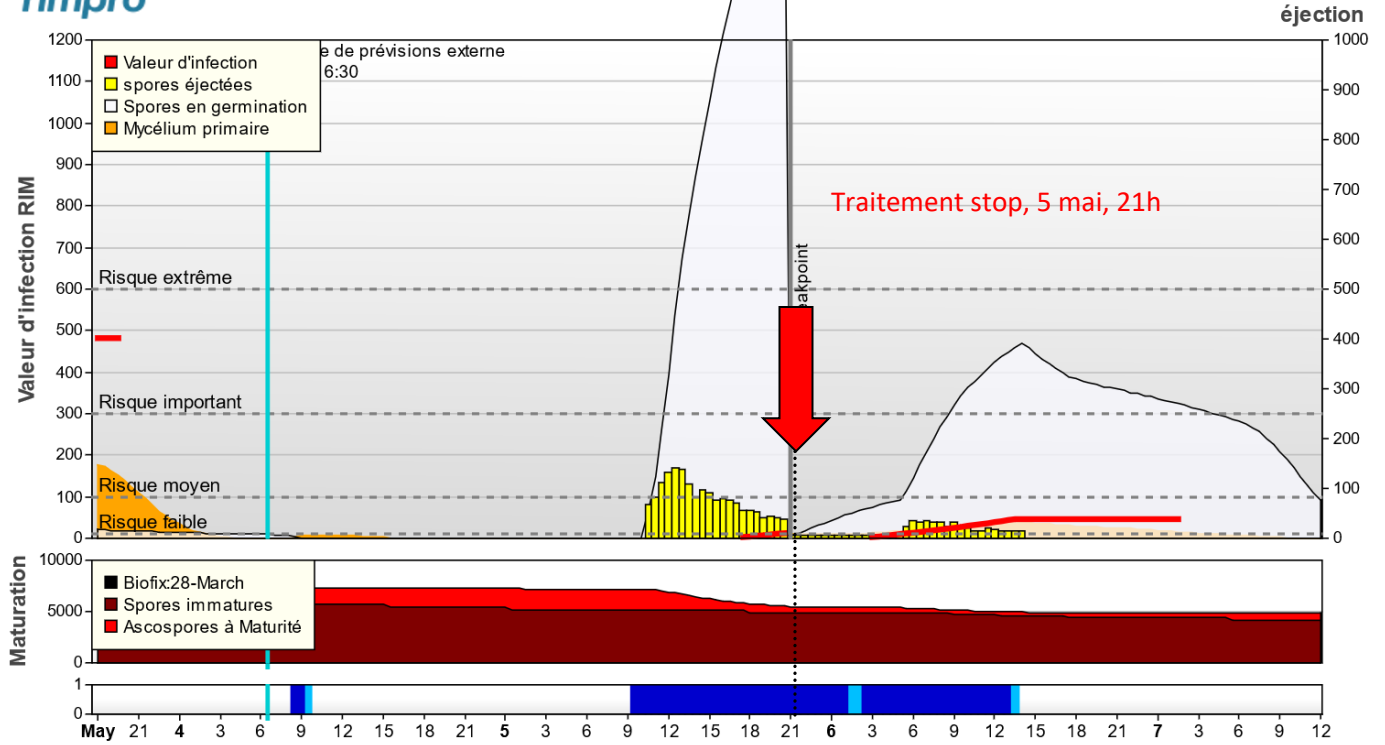
- [Radar météo de Montpellier, au Vermont](#)
- [Radar météo Environnement Canada](#)

Graphiques RIMpro et stratégies d'intervention

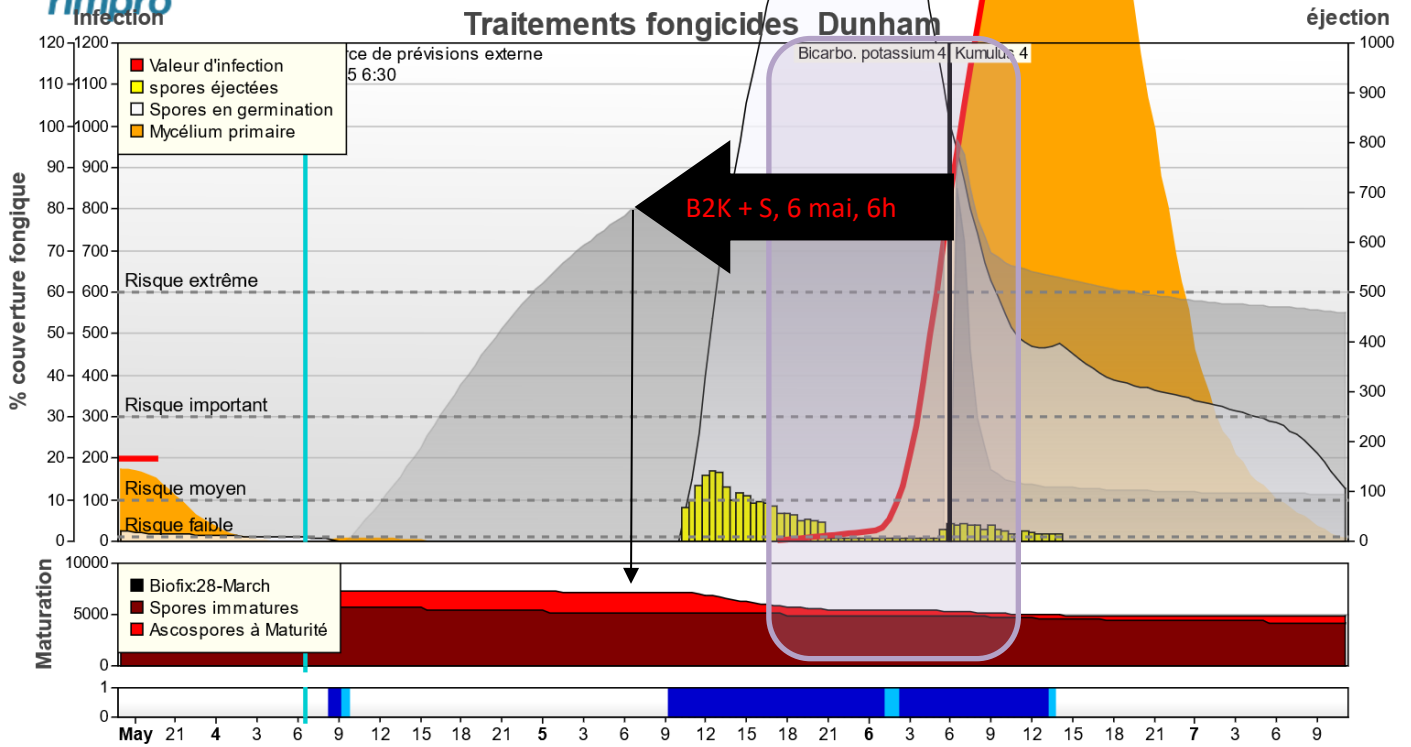
Selon les prévisions du moment, samedi 4 mai 2024, 6h

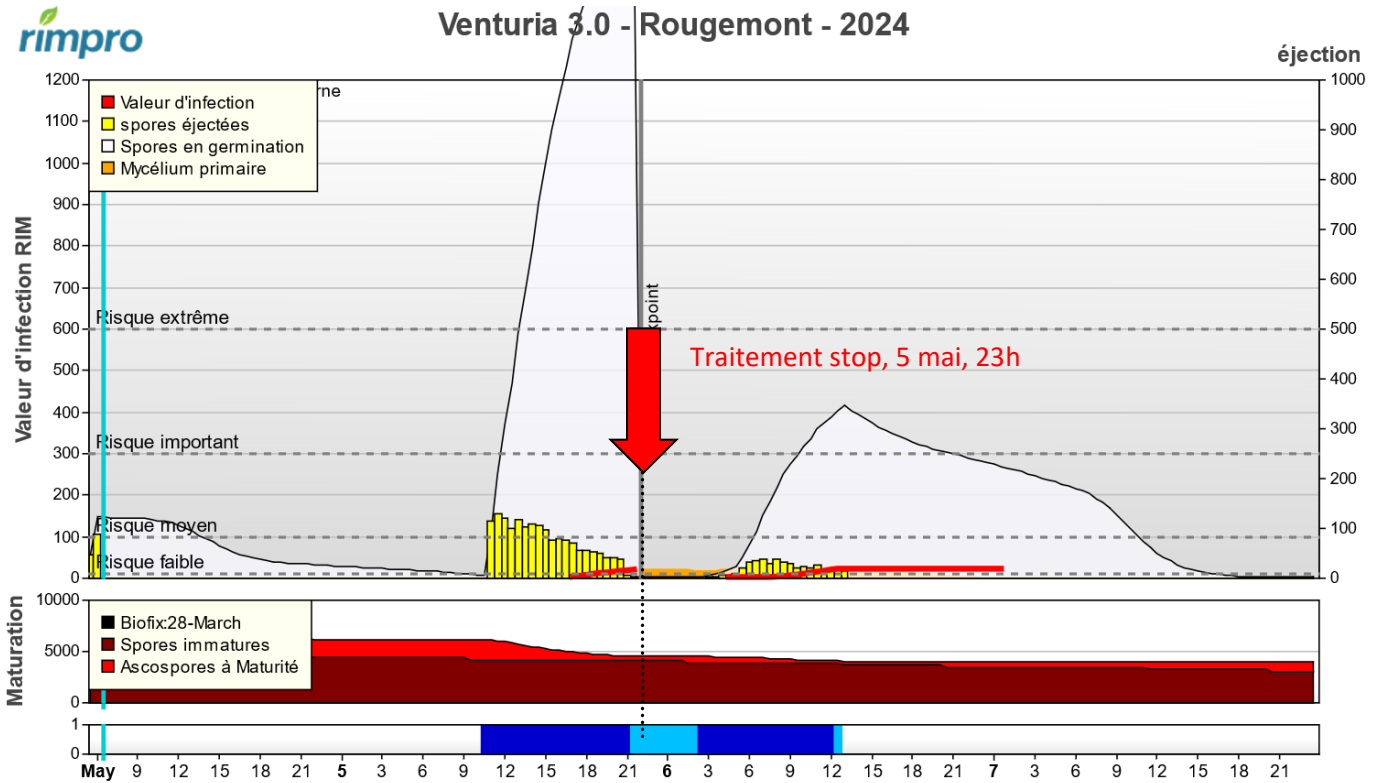
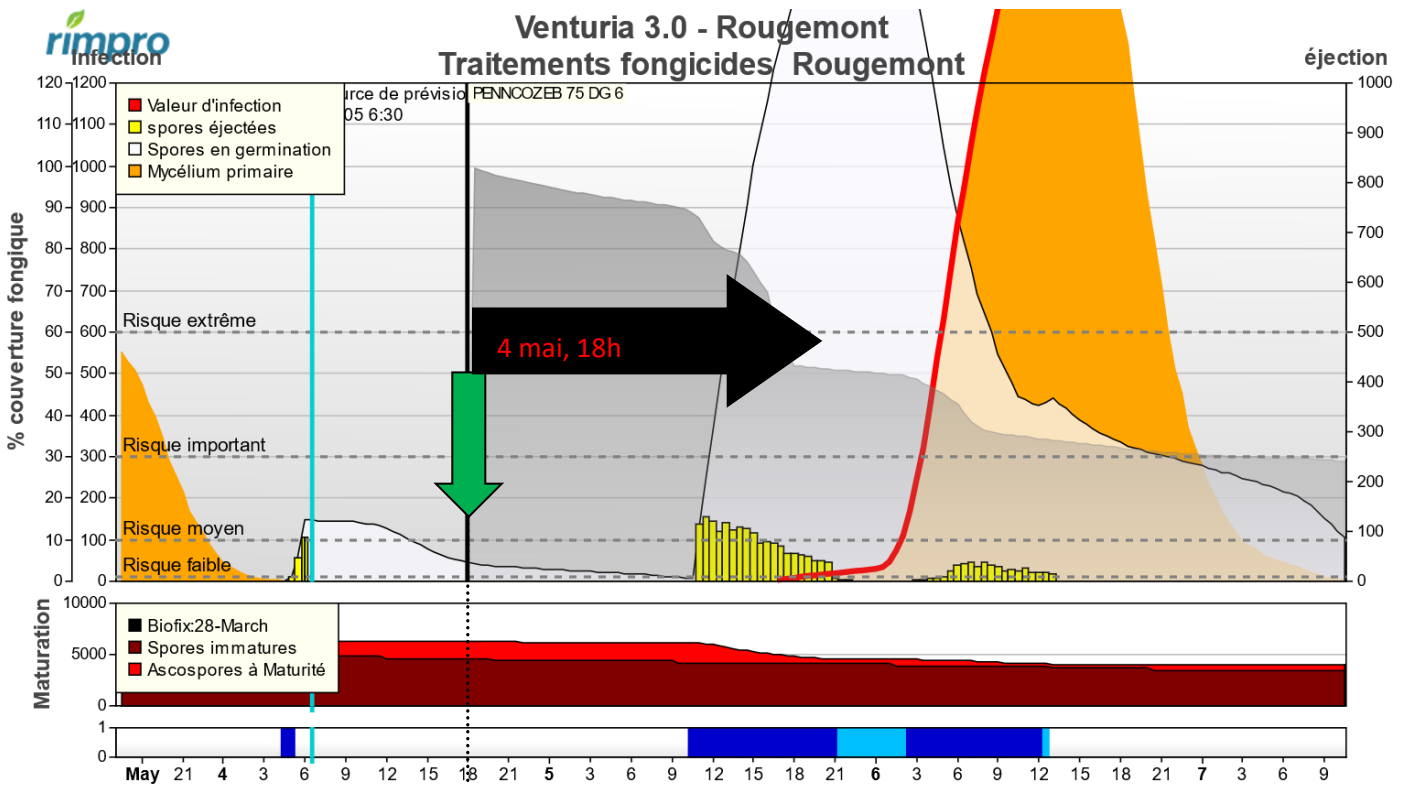


Venturia 3.0 - Dunham - 2024



Venturia 3.0 - Dunham Traitements fongicides Dunham





Venturia 3.0 - Rougemont

Traitements fongicides Rougemont

éjection

