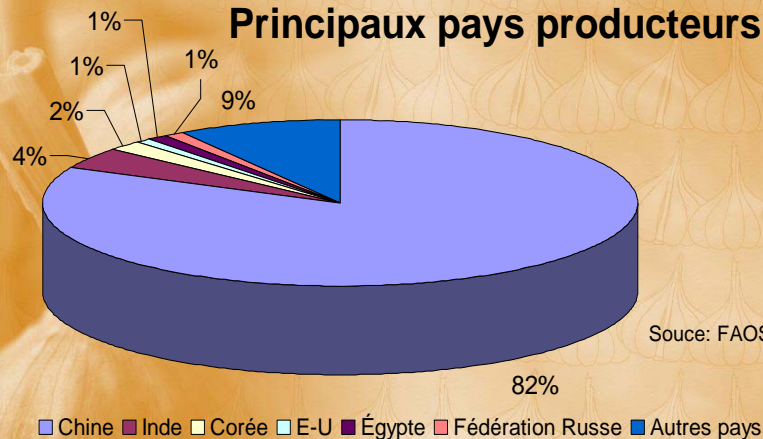


La production de l'ail en quelques chiffres...

Isabelle Couture, MAPAQ Montérégie-Est
Christiane Cossette, MAPAQ Bas-St-Laurent

Principaux pays producteurs d'ail



Source: FAOSTAT 2010

Environ 23 millions de tonnes métriques produites dans le monde

Principaux pays exportateurs d'ail

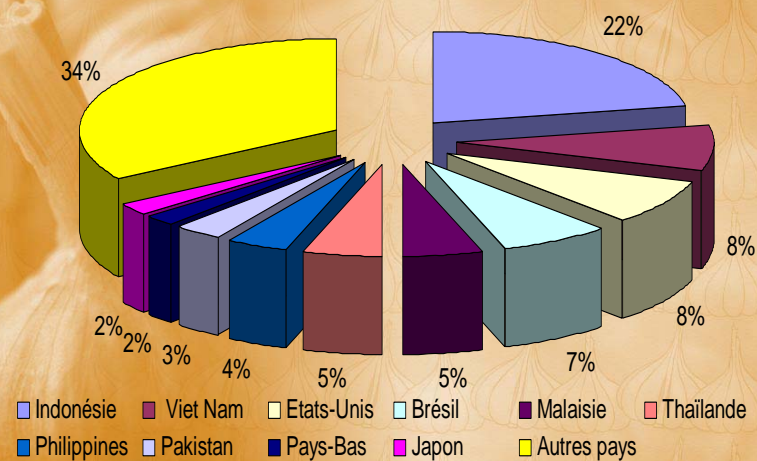
Données en tonnes, pour l'année 2010

Chine	1 365 187	82,2 %
Argentine	89 265	5,4%
Espagne	65 802	4,0%
Pays-Bas	26 932	1,6%
Inde	24 665	1,5%
Mexique	12 370	0,7%
France	10 637	0,6%
Italie	10 509	0,6%
Émirats arabes unis	10 477	0,6%
États-Unis	9 483	0,6%

Production mondiale exportée: 1 660 310 tonnes

source FAOSTAT

Principaux pays importateurs d'ail de Chine



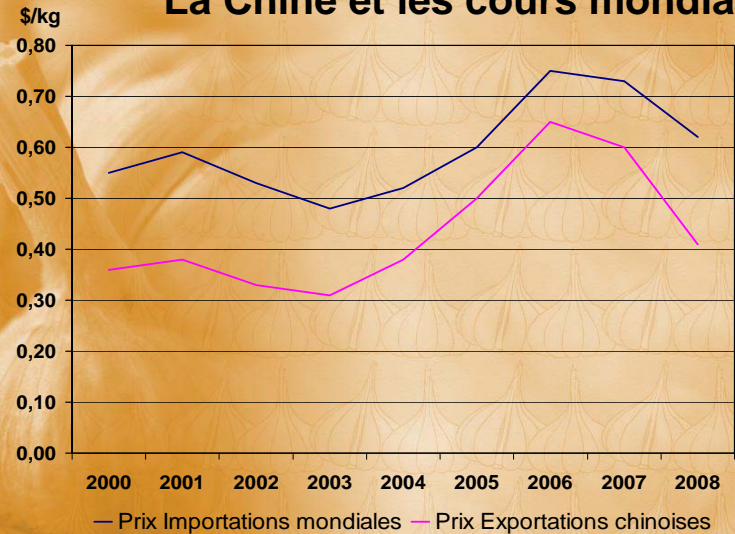
Source: China Customs Data 2010

Un marché mondial dominé par la Chine

- 18 600 000 tonnes métriques/an
- 82% de la production mondiale
- 786 144 ha d'ail
- 60% de la surface mondiale en ail
- 1 365 000 tonnes exportées
- 82% des exportations mondiales...
- ...expédiées partout sur la planète
- Un impact logique sur les cours mondiaux...

Source: FAOSTAT 2010

La Chine et les cours mondiaux...

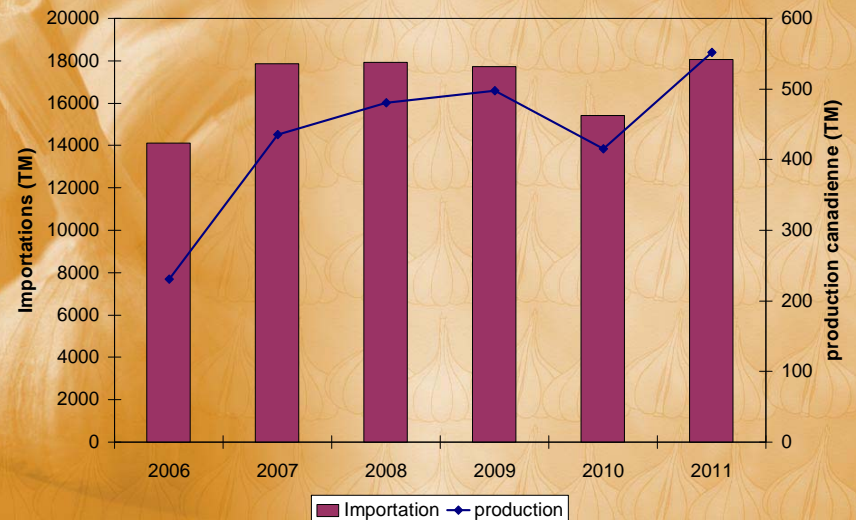


Source: FAOSTAT 2010

La Chine et les cours mondiaux...

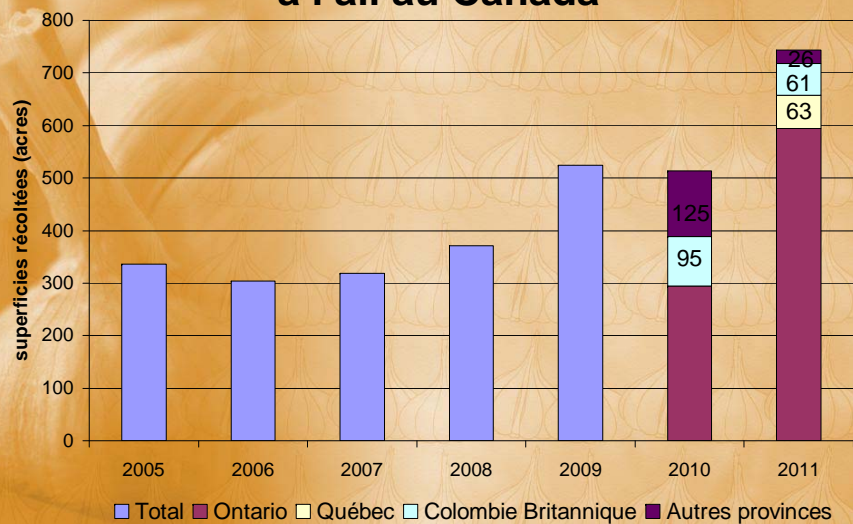
- En 2010: niveau record du prix de l'ail sur le marché mondial...
- Hausse spectaculaire des prix de l'ail chinois atteignant 2,00\$/kg...
 - conditions climatiques exécrables
 - forte demande liée à la crainte de la grippe N₁H₁
- Augmentation moyenne de 50% des prix de l'ail des autres origines.

Évolution des importations canadienne d'ail (tonnes)



Source: Statistique Canada

Évolution des superficies (acres) dédiées à l'ail au Canada



Source: Statistique Canada

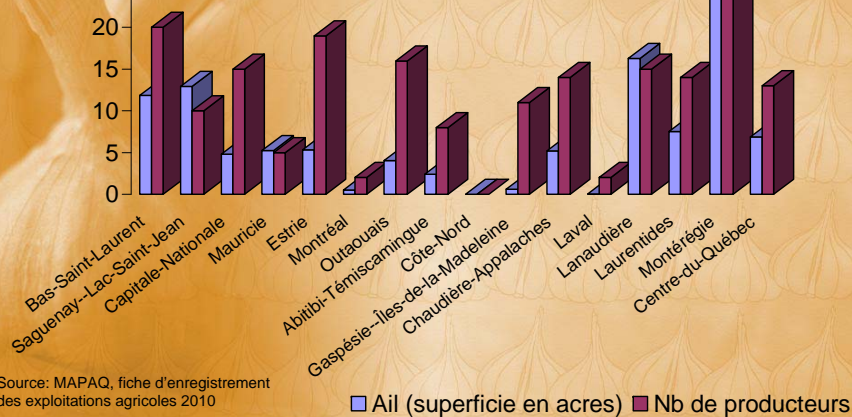
Garlic Growers Association of Ontario

- Formé en 1986
- Objectifs poursuivis:
 - Aider les producteurs d'ail
 - Soutenir le secteur en Ontario
 - Promouvoir la consommation de l'ail
- Compte environ une centaine de membres.

La production d'ail au Québec

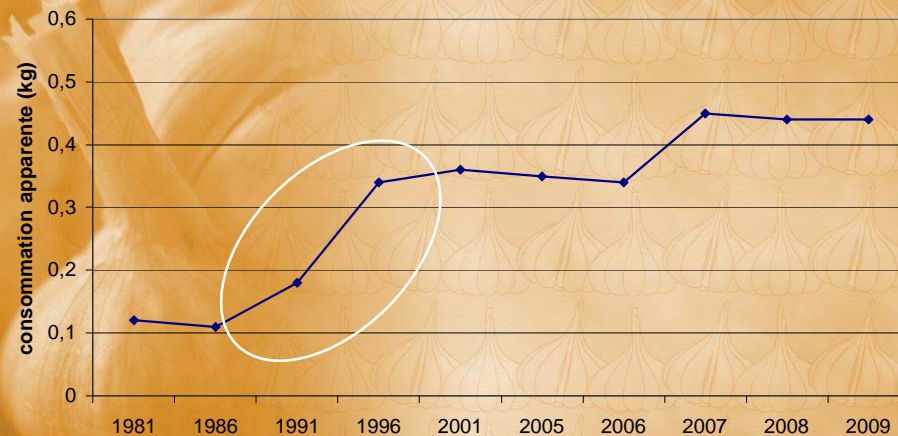
En 2010:
129 acres
213 producteurs

En 2003:
75 acres

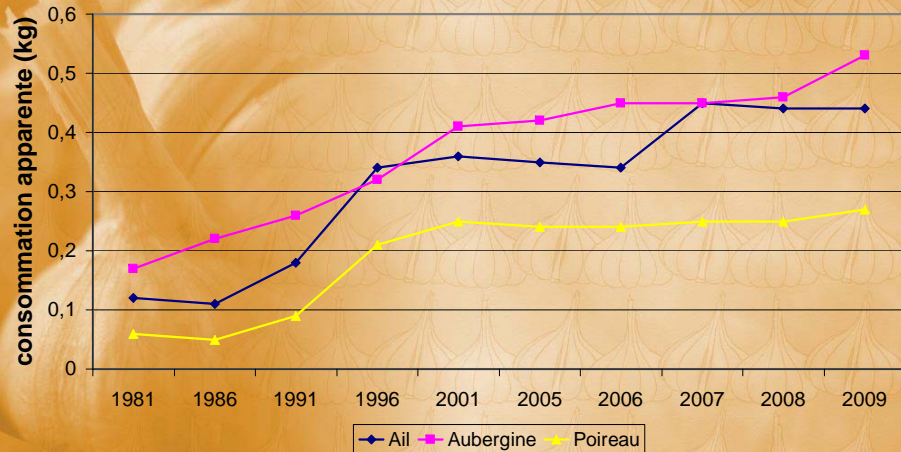


Source: MAPAQ, fiche d'enregistrement des exploitations agricoles 2010

Évolution de la consommation apparente d'ail (kg) par habitant, au Canada



Évolution de la consommation apparente de de quelques aliments (kg) par habitant au Canada



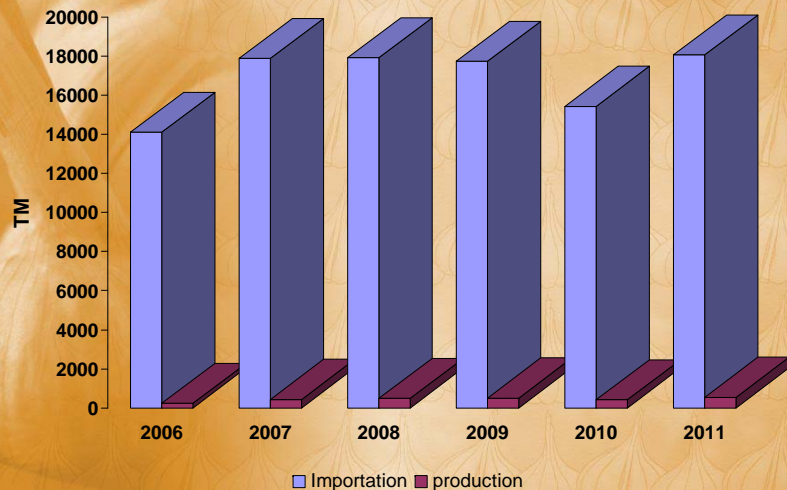
Le mot de la fin...

- Le Canada compte une population plus urbanisée, plus vieille et plus riche que les générations précédentes*.
- Au cours des vingt dernières années, les Canadiens ont ajouté 10,9 % plus de légumes (excluant les pommes de terre) à leurs régimes, notamment de l'ail*...
- Nous ne pouvons pas compétitionner avec les prix de l'ail de Chine.
- Cependant, c'est par son GOÛT savoureux et sa QUALITÉ que l'ail du Québec peut se démarquer!

Il suffit de goûter la différence...

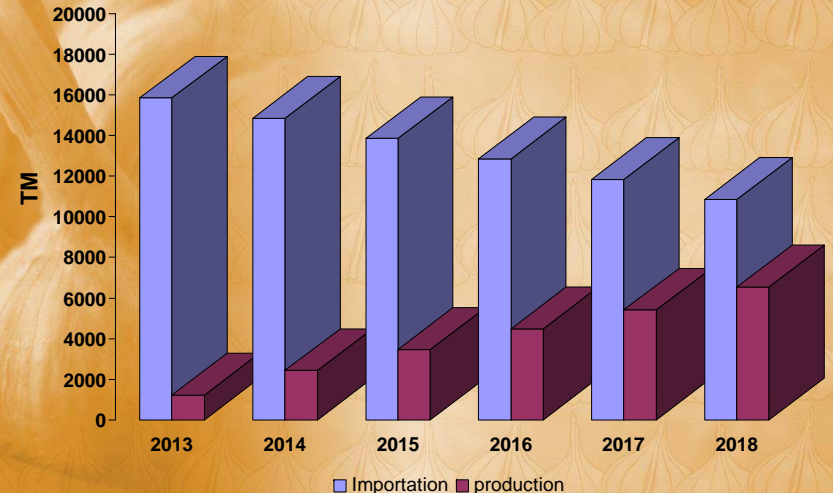
*Source: AAC Rapport d'analyse du marché, mai 2012

Évolution des importations canadienne d'ail (tonnes)



Source: Statistique Canada

Évolution des importations canadienne d'ail (tonnes)



Source: RÈVONS UN PEU



Merci de votre attention !

Isabelle Couture, MAPAQ Montérégie-Est
Christiane Cossette, MAPAQ Bas-St-Laurent