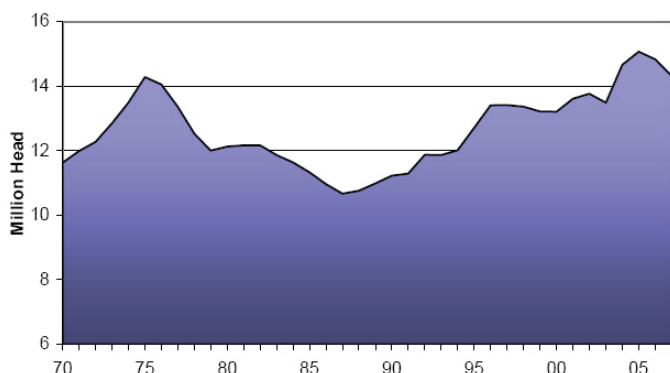


LE POINT SUR... l'industrie canadienne du bœuf

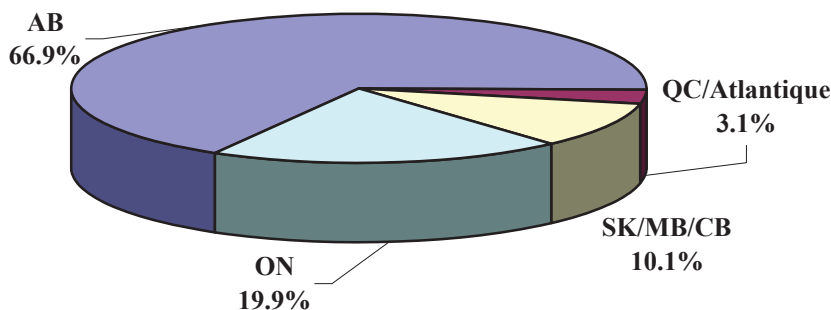
PRODUCTION

**Inventaire du cheptel au Canada - 1er janvier
1970-2007**



Source: Statistique Canada

**Répartition des bovins engraisés
au Canada 2006**



Canfax 2006

86,000

fermes et ranchs avec bovins de boucherie
Statistique Canada 2006

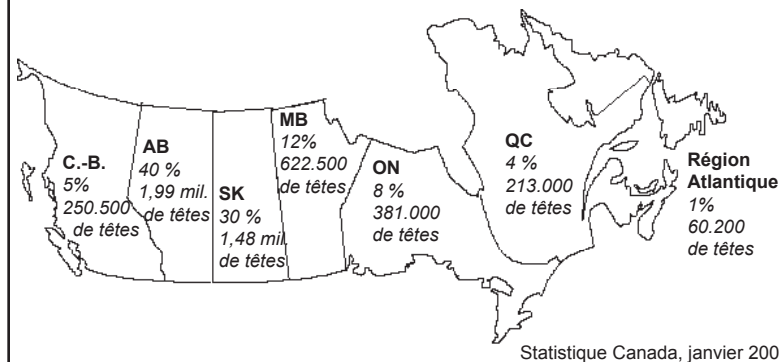
14,32 millions

de bovins de boucherie
(incluant 1,5 million de vaches laitières)
Statistique Canada, janvier 2007

5,0 millions

de vaches de boucherie
Statistique Canada, janvier 2007

**Répartition du cheptel canadien
de vaches de boucherie**



Statistique Canada, janvier 2007

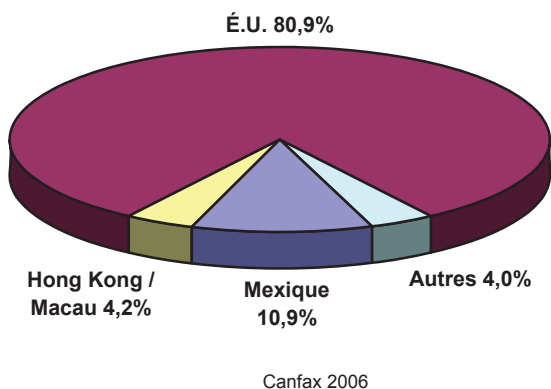
Le saviez-vous?

- ✓ **Au Canada, le troupeau de vaches de boucherie compte 61 têtes en moyenne.** - Statistique Canada, 2006
- ✓ **Beaucoup de fermes de bovins sont de taille modeste...**
 - 61% des fermes possèdent 19% des vaches et chacune possède moins de 47 vaches
 - 26% des fermes possèdent 33% des vaches et chacune possède entre 47 et 122 vaches
 - 13% des fermes possèdent 48% des vaches et chacune possède plus de 122 vaches
- ✓ **3,6 millions de bovins ont été engraisés au Canada en 2006.** (engraissement jusqu'au poids du marché)
Canfax, Statistique Canada
- ✓ **Le Canada produit chaque année environ 3,5 milliards de livres de bœuf.**
(Poids carcasse, 1,6 milliards de kilogrammes.) Statistique Canada, Canfax
- ✓ **L'industrie des bovins de boucherie demeure la plus importante source de recettes monétaires agricoles. Les recettes monétaires pour les bovins et les vaches de boucherie ont totalisé 6,5 milliards de \$ en 2006.** (Statistique Canada)
- ✓ **La production de bœuf a injecté 26 milliards de \$ dans l'économie canadienne en 2006.**
(Canfax, Statistique Canada 2006)

LES PARTENAIRES COMMERCIAUX DU CANADA

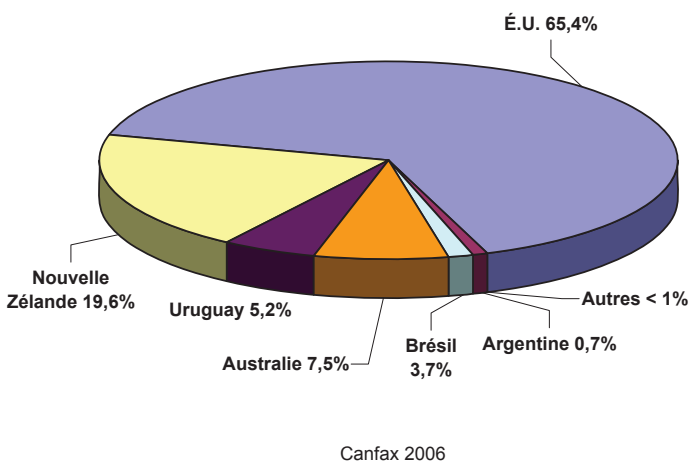
Exportations de boeuf et de bovins - 2006

1,5 milliards de livres (679 millions de kg)



Importations de boeuf - 2006

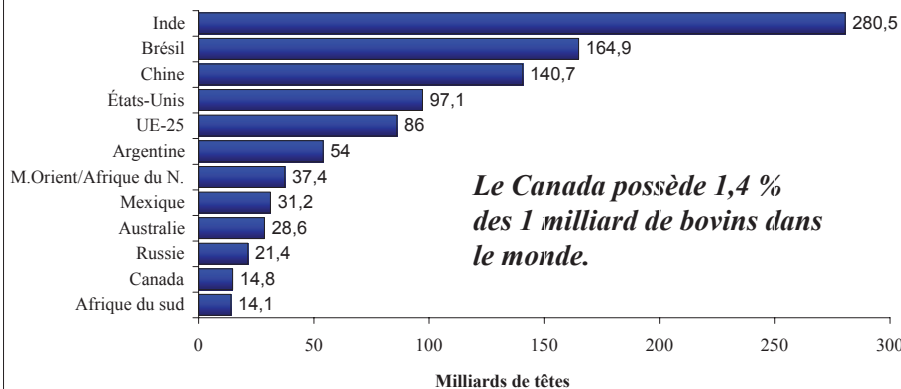
309,5 millions de livres (140,4 millions de kg)



- ✓ **En 2006, le Canada a exporté 45 % de la production totale de boeuf, une augmentation de 2 % sur 2005.** Statistique Canada, Canfax, AAFC 2006
- ✓ **Si l'on tient compte des importations, le Canada a exporté 35 % de sa production de boeuf en 2006, sur une base nette.** Statistique Canada, Canfax, AAFC 2006
- ✓ **La valeur des exportations de 2006 se chiffre à 1,3 billion \$ - ceci se compare à 1,9 milliard en 2004 et 2005.**
Statistique Canada 2005

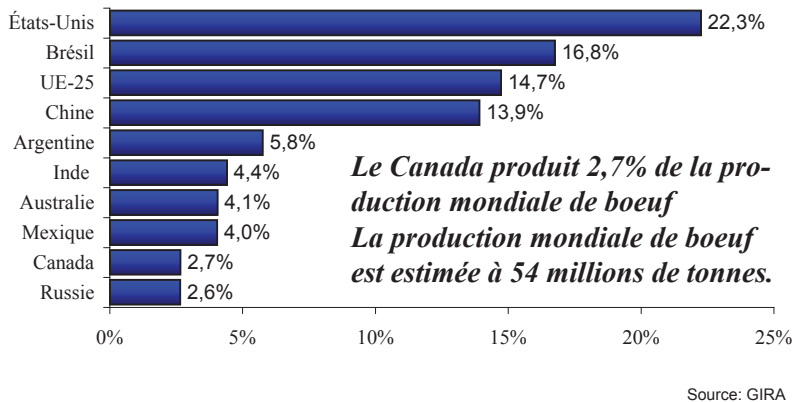
LA PLACE DU CANADA DANS LE MONDE

Palmarès mondial de cheptel bovin des 12 plus importants pays (en millions de têtes) 2006



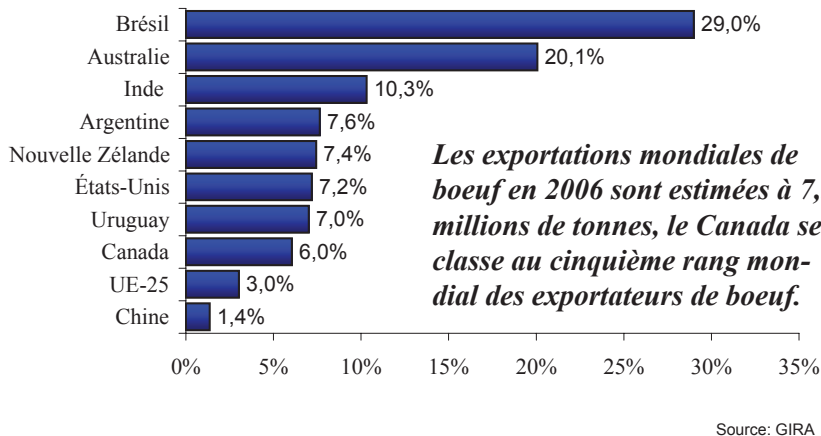
Le Canada possède 1,4 % des 1 milliard de bovins dans le monde.

Palmarès mondial des 10 plus importants pays producteurs de boeuf - 2006



*Le Canada produit 2,7% de la production mondiale de boeuf
La production mondiale de boeuf est estimée à 54 millions de tonnes.*

Palmarès mondial des 10 plus importants pays exportateurs de boeuf - 2006



Les exportations mondiales de boeuf en 2006 sont estimées à 7,3 millions de tonnes, le Canada se classe au cinquième rang mondial des exportateurs de boeuf.

Consommation canadienne de boeuf

Qu'y a-t-il dans notre assiette?

51,1 lb (23,2 kg) par personne

en hausse de 2,2 % en comparaison avec l'année dernière
Statistique Canada 2006 Equivalence au détail