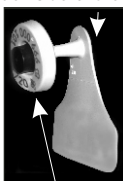


**POUR UNE RÉTENTION MAXIMALE
DE VOS BOUCLES**

**APPLYING THE TAGS
FOR MAXIMUM RESULTS**

**Oreille droite,
couple électronique**
Right ear, electronic set

Pièce mâle derrière l'oreille
*Male part on the
back side of the ear*



Pièce femelle électronique
devant l'oreille
*Female part on the
inside of the ear*

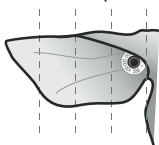
**Oreille gauche,
couple visuel**
Left ear, visual set

Pièce mâle derrière l'oreille
*Male part on the
back side of the ear*



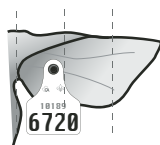
Pièce femelle
devant l'oreille
*Female part on the
inside of the ear*

1^{er} quart de l'oreille
First quarter of ear



**OUI
YES**

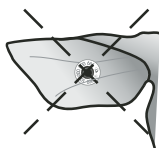
1^{er} tiers de l'oreille
First third of ear



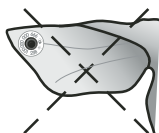
Chaque boucle doit être posée entre les nervures: couple électronique à 1/4 de distance de la tête; couple visuel à 1/3 de distance de la tête : comme sur le dessin ci-dessus.

Each tag must be applied between the cartilage in the ear: Electronic set: to a distance of a quarter of the ear size from the head: Visual set: to a distance of third of the ear size from the head. As shown on above drawings.

N°6368



**NON
NO**



**NON
NO**

