

## LE SUIVI DE LA MARGE ASRA

# Un outil pour faciliter la prise de décision

Les Éleveurs de porcs du Québec ont développé un outil de suivi du coût de production et des revenus de vente basé sur le modèle de ferme utilisé par l'ASRA. Rappelons que ce modèle de ferme est une entreprise de type naisseur-finisser de 364 truies produisant 7 441 porcs annuellement, issu d'une enquête du Centre d'études sur les coûts de production en agriculture (CECPA). Cet outil de suivi du coût de production se décline donc par trois graphiques : les perspectives générales pour l'année, la marge ASRA et, finalement, le flux de trésorerie.

### 1. Perspectives générales pour l'année

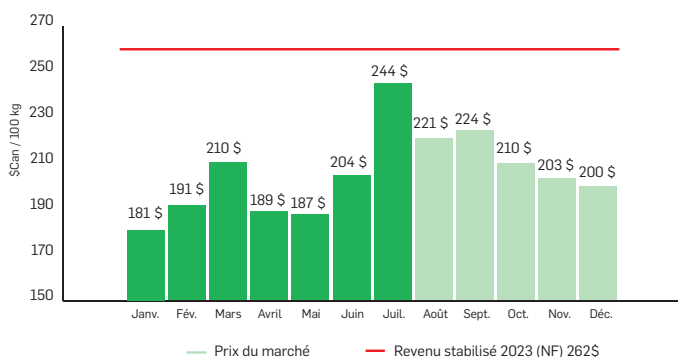
Le premier graphique présente les revenus mensuels constatés (bâtons vert foncé) et prévus (bâtons vert pâle) sur la base des marchés à terme et ajustés selon les modalités de la convention de vente à cette période.

Ces revenus mensuels sont comparés à la prévision de revenu stabilisé annuel représentée par la ligne rouge horizontale.

Le graphique permet de visualiser, en un coup d'œil, un aperçu de la rentabilité générale sur une base annuelle les mois où le prix du marché est au-dessus du revenu stabilisé prévu de l'année, donc à gain, ainsi que ceux où il est au-dessous du revenu stabilisé, donc à perte.

Il permet aussi d'estimer une prévision d'intervention ASRA nécessaire pour combler l'écart entre le revenu stabilisé et le prix de vente, selon les conditions de marché en date de la production du rapport. Voici un exemple pour le mois de juillet, ci-dessous.

#### Perspectives pour 2023 (\$/100 kg NF)

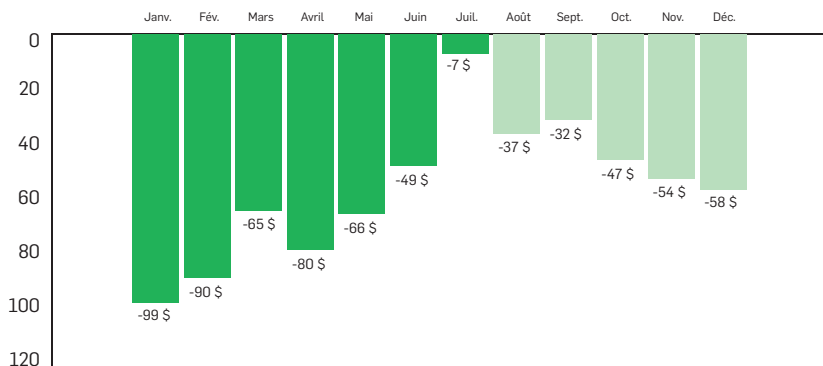


## 2. Marge ASRA

Ce graphique présente, quant à lui, les marges mensuelles constatées et prévues. La marge mensuelle correspond à la différence entre le revenu de vente des porcs et les frais encourus (revenu stabilisé ajusté) au cours du mois.

Ainsi, une marge négative entraîne une détérioration de la trésorerie du mois, puisque les revenus sont insuffisants pour couvrir l'ensemble des dépenses du mois. À l'inverse, une marge positive, donc des revenus supérieurs aux dépenses du mois, améliore la trésorerie.

### Marge ASRA 2023 (\$/100kg NF)



## 3. Le flux de trésorerie

Enfin, le dernier graphique présente cette marge sur la base d'une variation du solde cumulé de trésorerie du modèle de ferme naisseur-finisser.

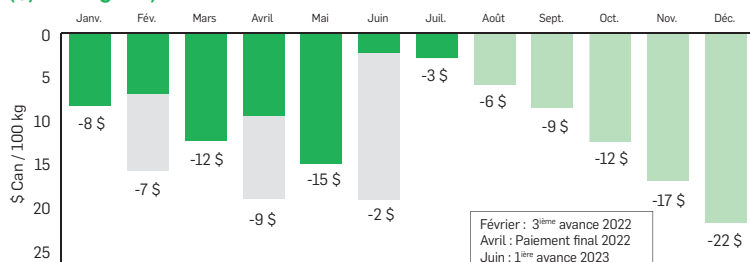
Chacune des 12 marges mensuelles du deuxième graphique est ramenée sur une base annuelle, donc avec un poids de 1/12 pour chacun des mois. Celles-ci sont ensuite cumulées au fil des mois.

De plus, les interventions des programmes ASRA et Agri-Investissement viennent aussi soulager la trésorerie du modèle de ferme. Celles-ci sont alors prises en compte sur le graphique par l'ajout des bâtons gris. Soulignons qu'il n'y a pas de prévision sur les interventions futures des programmes, seuls les versements constatés (passés) sont pris en compte, en incluant les versements de l'année précédente qui sont versés dans l'année courante.

Par exemple le solde cumulé de trésorerie de février prend en compte le solde de janvier ( $-99 \$ / 12 = -8 \$$ ) auquel s'additionne celui de février ( $-90 \$ / 12 = -7 \$$ ) pour un total cumulé de  $-15 \$ / 100 \text{ kg NF}$ . De plus, en février, la Financière agricole du Québec (FADQ) a procédé à une 3<sup>ème</sup> avance de compensation pour l'année d'assurance 2022 de  $9 \$ / 100 \text{ kg N-F}$ . Cette avance vient ainsi ramener le solde de trésorerie à  $-7 \$ / 100 \text{ kg NF}$ .

Ce graphique dresse ainsi un portrait de l'impact des interventions des programmes sur la trésorerie tant du point de vue de la date des versements que de leur ampleur.

### Variation du solde cumulé de trésorerie 2023 avec ASRA déjà versé (\$/100 kg NF)



Ce nouvel outil est toujours en développement et des mises à jour mensuelles sont apportées au niveau des trois graphiques. Vous pouvez consulter le tout sur le site [www.accesporc.ca](http://www.accesporc.ca) des Éleveurs, à l'onglet Publications/indicateurs économiques ou en scannant le code QR suivant :



*Veillez noter que Les Éleveurs de porcs du Québec déclinent toute responsabilité quant à l'utilisation de ces prévisions. Pour toute question, nous invitons les éleveurs et éleveuses à communiquer avec l'équipe des affaires économiques au courriel suivant : [affaireseconomiques@leseleveursdeporcs.quebec](mailto:affaireseconomiques@leseleveursdeporcs.quebec) ■*

