

PRODUCTEURS DE GRAINS DU QUÉBEC



# LE MARCHÉ DES GRAINS BIOS POUR L'ANNÉE 2023-2024

---

Étienne Lafrance

Agent d'informations sur les marchés



# PLAN DE LA PRÉSENTATION

---

## JOURNÉE DES GRANDES CULTURES BIOLOGIQUES

---

- Contexte du marché bio
- Marchés des grains bio aux États-Unis
- Prix locaux du maïs et du soya
- Informations complémentaires

# CONTEXTE DU MARCHÉ BIO (EN GÉNÉRAL)

---

- Marché bio américain (2022) (OTA)
  - + 4 % (vs 2 % en 2021 et vs 12,8 % en 2020).
  - 6 % des ventes alimentaires totales.
  - 67,6 G\$ US, dont 61,7 G\$ US dans l'alimentation.
  - +10 % riz, grains et pomme de terre.
- Marché bio canadien (2022) (COTA)
  - +9 % (vs 14,9 % en 2021).
  - 3,3 % du marché total.
  - 10,26 G\$ CA, dont 7,94 \$ CA dans l'alimentation.
  - 5<sup>e</sup> plus grand consommateur de produit bio.
  - Baisse de 3,7 % du nombre d'opérateurs certifiés.
    - +18,4 % des producteurs au Québec, +8 % en grains (CARTV).
- Tendance des consommateurs
  - Inflation sur les consommateurs.
    - Selon les catégories.
  - Aspect environnemental.
    - Menace de l'agriculture régénératrice.
    - Manque de données sur les retombées environnementales du bio.



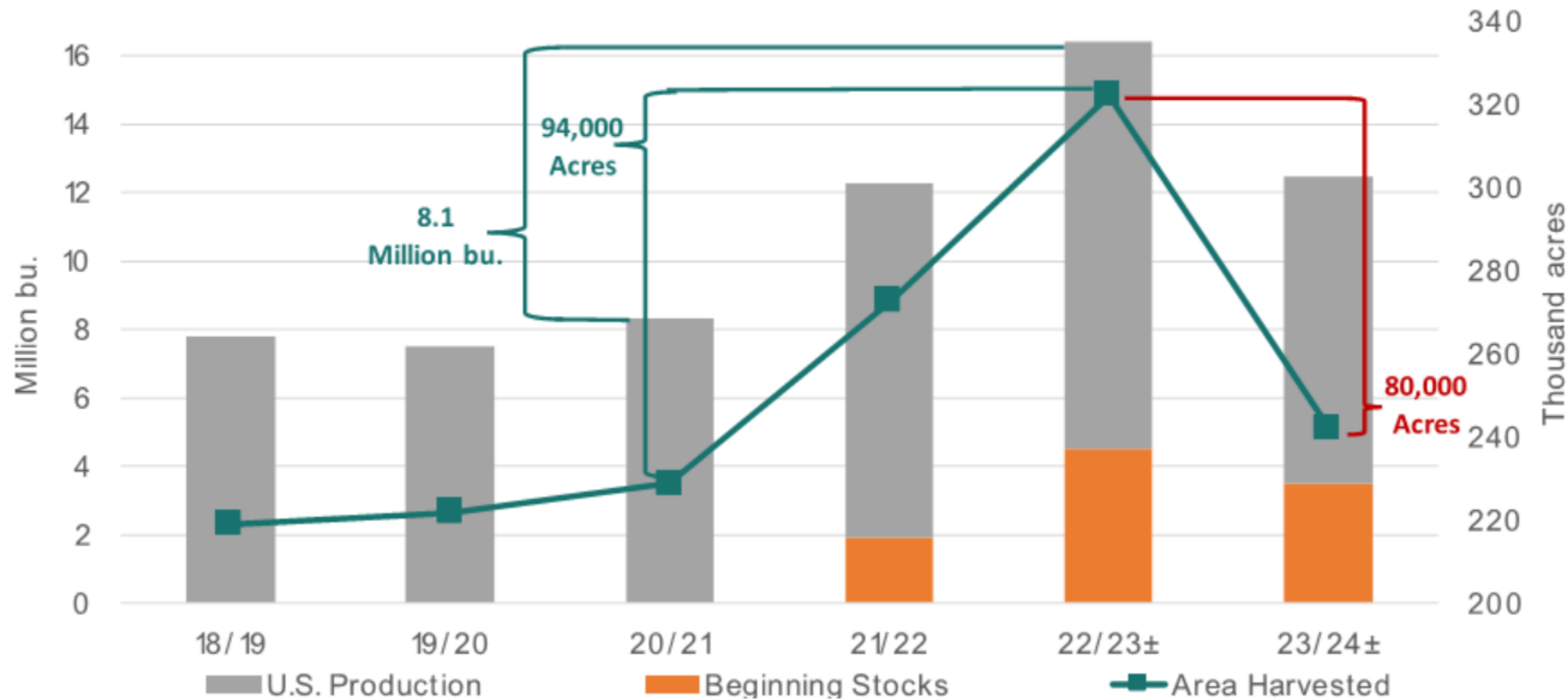


---

# MARCHÉS DES ÉTATS-UNIS

---

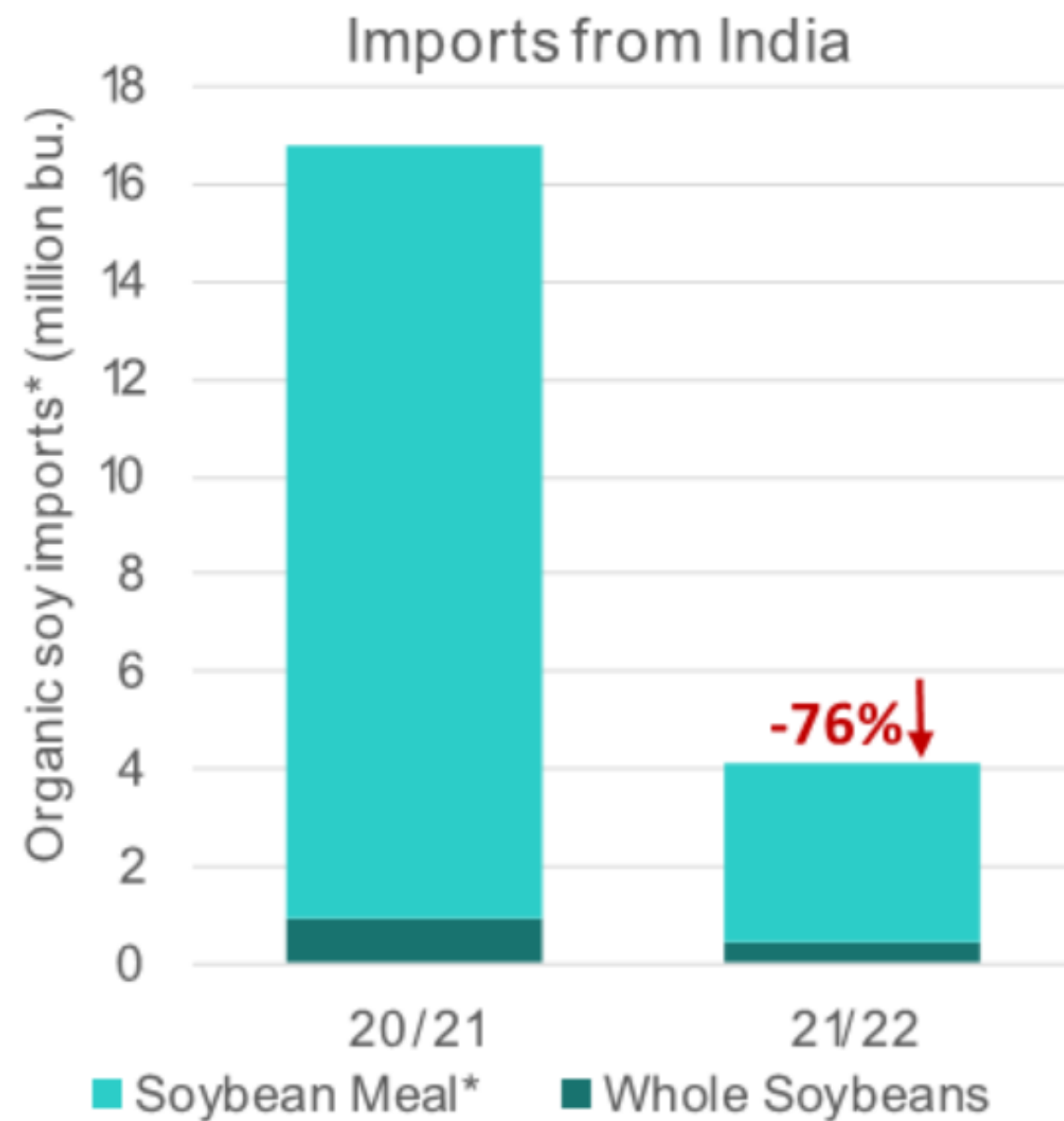
# PRODUCTION DE SOYA AUX ÉTATS-UNIS



Source : Mercaris, 2022.

PRODUCTEURS DE  
**GRAINS**  
DU QUÉBEC

# IMPORTATIONS DE SOYA AUX ÉTATS-UNIS

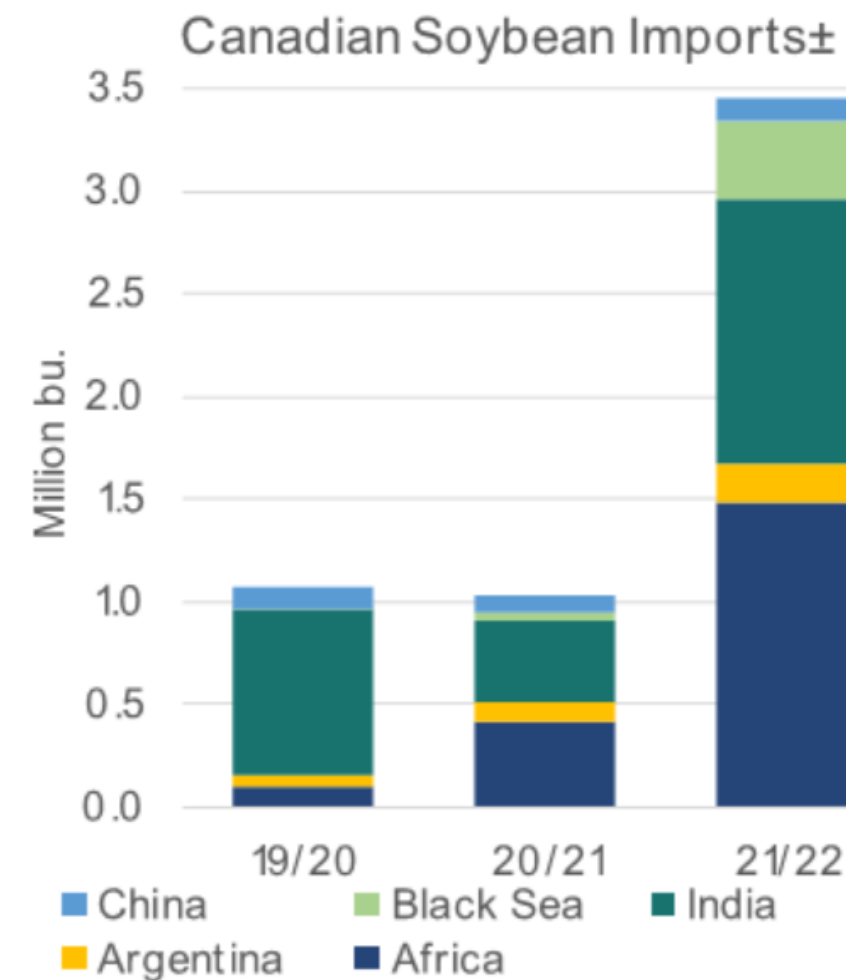
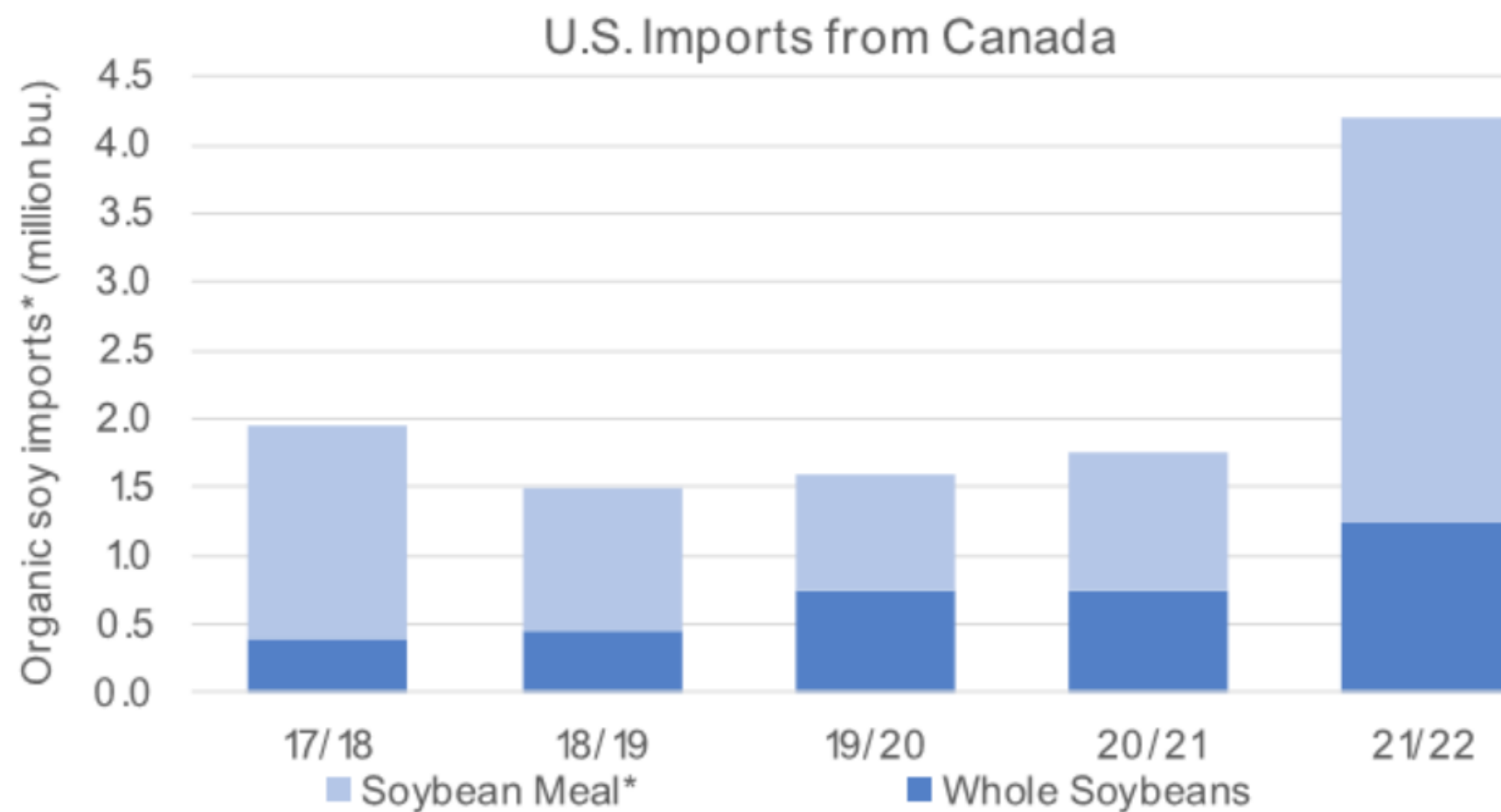


Source : Mercaris, USDA GATS, IHS Markit PIER ©, 2022

\* Comprend la fève et un équivalent du tourteau recomposé en fève

PRODUCTEURS DE  
**GRAINS**  
DU QUÉBEC

# IMPORTATIONS DE SOYA AUX ÉTATS-UNIS



Source : Mercaris, USDA GATS, IHS Markit PIER ©, Statistique Canada, 2022

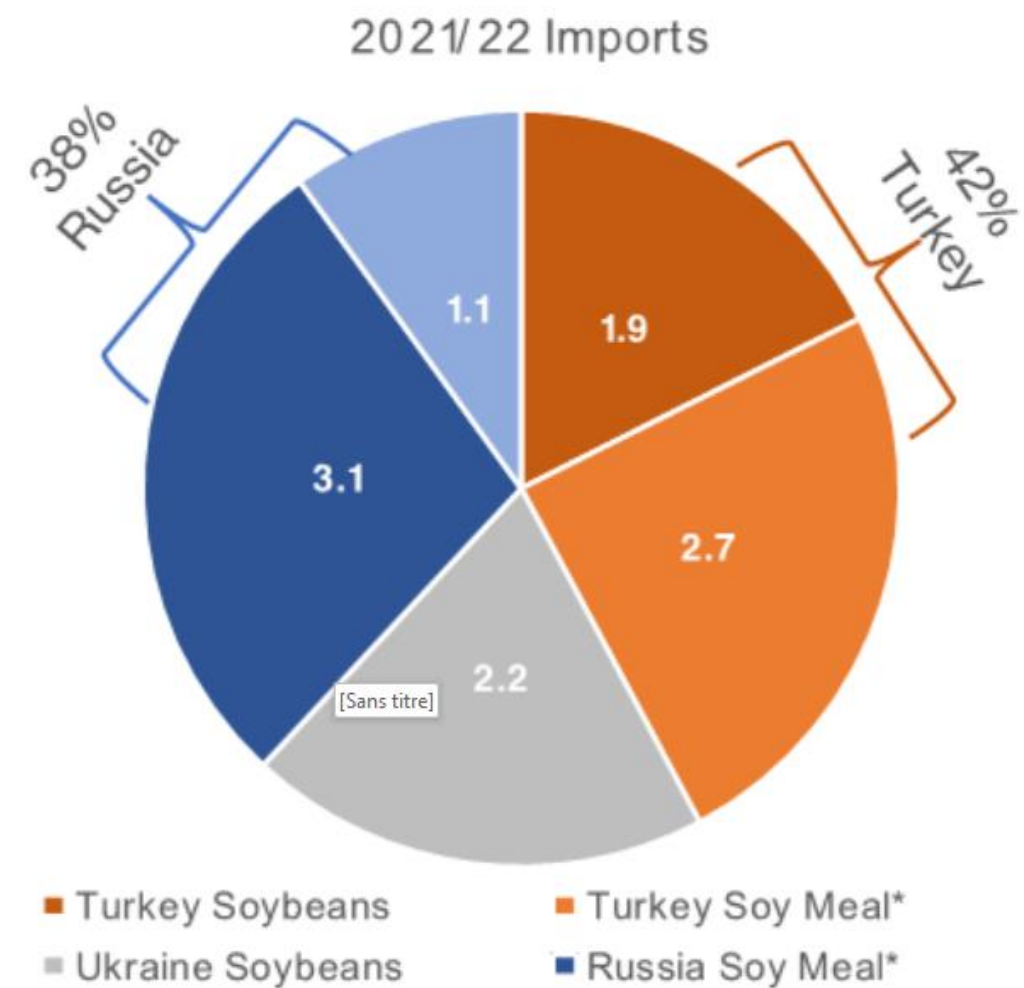
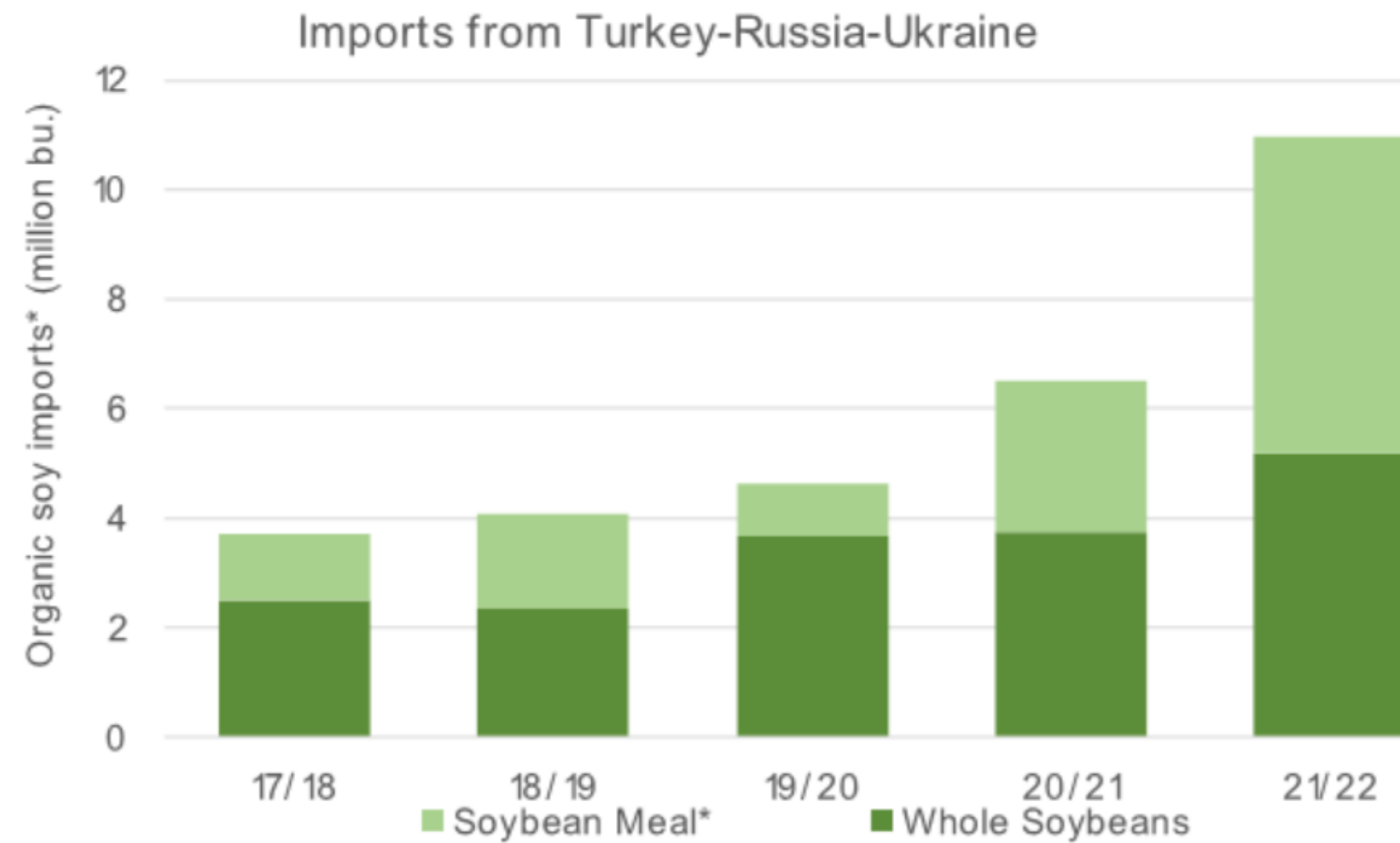
± : Comprend la fève conventionnelle et biologique

\* Comprend la fève et un équivalent du tourteau recomposé en fève

PRODUCTEURS DE  
**GRAINS**  
DU QUÉBEC



# IMPORTATIONS DE SOYA AUX ÉTATS-UNIS



Source : Mercaris, USDA GATS, IHS Markit PIER ©, 2022

\* Comprend la fève et un équivalent du tourteau recomposé en fève

PRODUCTEURS DE  
**GRAINS**  
DU QUÉBEC



# DEMANDE DE TOURTEAU AUX ÉTATS-UNIS

	2020/21	2021/22	2022/20 Change from Prior MY
<b>High-Protein Feed Demand (1,000 HPAU)</b>			
Milk Cows & Heifers	788	780	-1%
<i>Cattle Total</i>	808	802	-1%
Broilers	625	632	1%
Turkeys	210	194	-7%
Layers	705	739	5%
<i>Poultry Total</i>	1,540	1,566	2%
<b>Total HPAU</b>	<b>2,363</b>	<b>2,384</b>	<b>1%</b>
<b>Feed Use (ST/1,000 HPAU)</b>			
Sunflower Meal	13.20	22.85	73%
Canola/Rapeseed Meal	13.67	24.72	81%
Soybean Meal	325.86	312.30	-4%
<b>Total Meal</b>			
1,000 ST	834	858	3%
ST/1,000 HPAU	352.73	359.88	2%

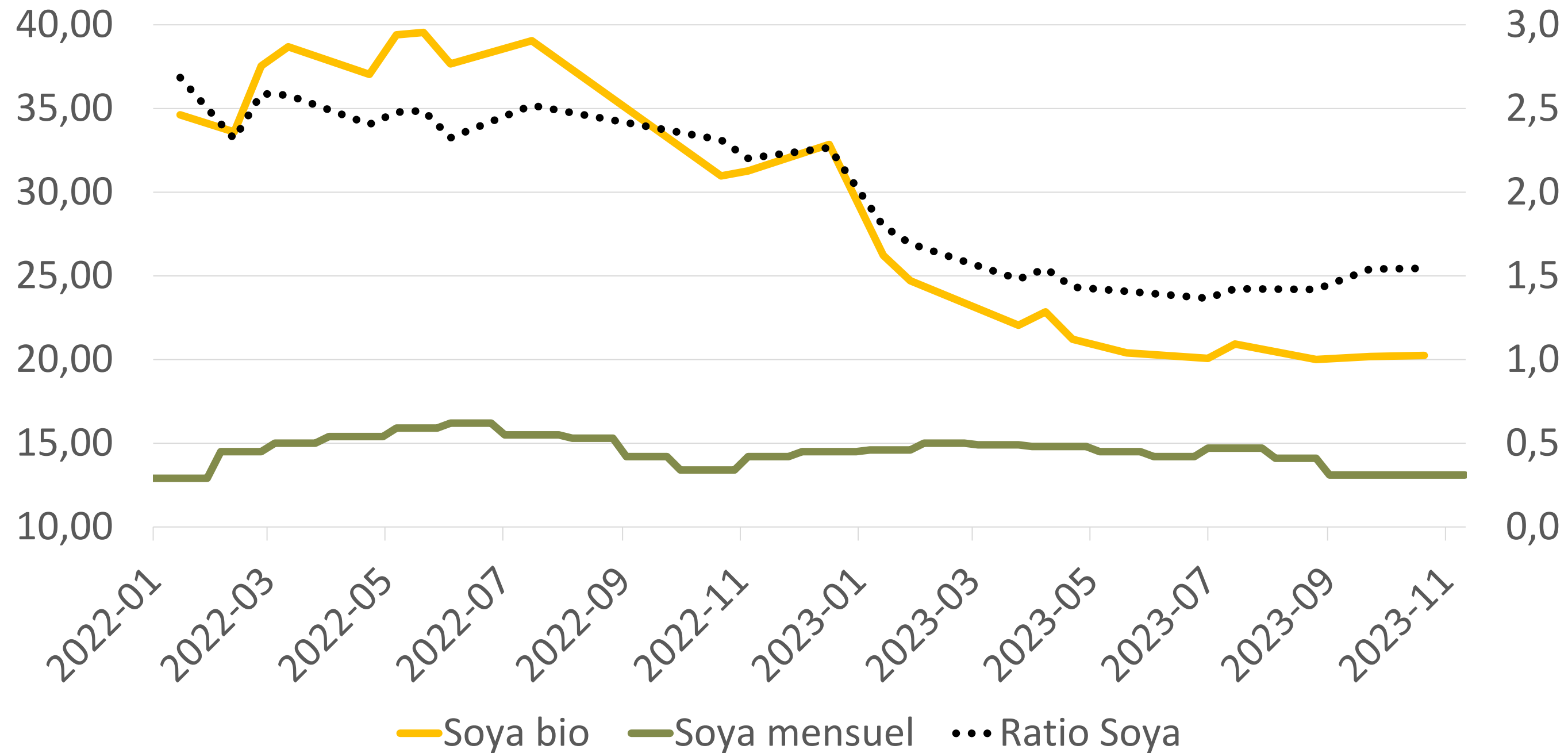
- Ralentissement de la demande en générale
  - Sauf pour les poules pondeuses
- Substitution du tourteau en raison du prix

Source : Mercaris, 2022



PRODUCTEURS DE  
**GRAINS**  
DU QUÉBEC

# PRIX DE SOYA AUX ÉTATS-UNIS



Source : USDA

Prix soya bio : Iowa, FAB.

Prix soya conventionnel : Iowa FAB ferme, prix mensuel

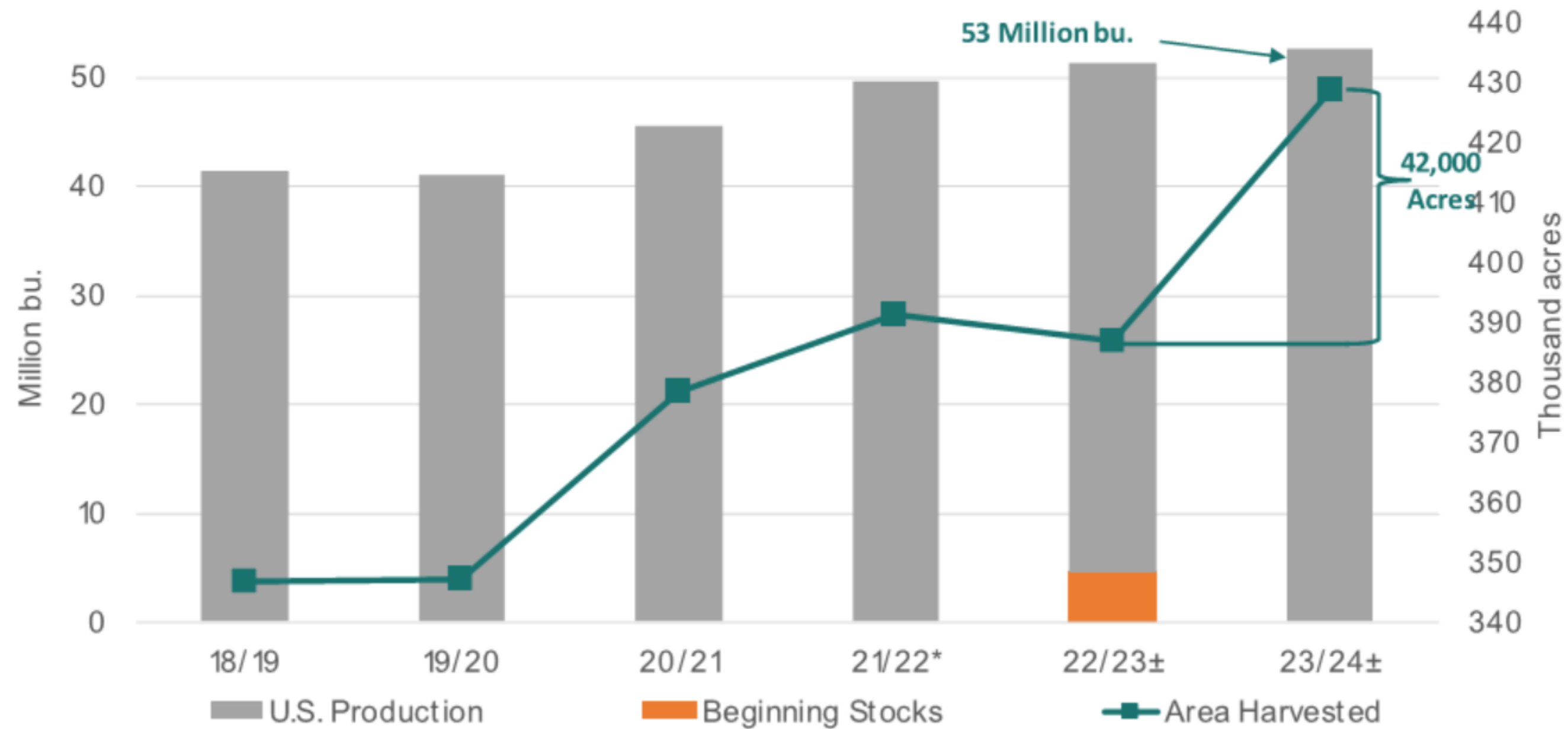


# TENDANCE DU SOYA AUX ÉTATS-UNIS

---

- Ajustement de la compétition.
  - Retour des importations.
  - Assurance du respect des normes biologiques au Canada.
- Réduction de l'offre américaine.
- Réduction du prix.
  - Le temps du 40 \$/bu est fini.
  - Mais le prix est demeuré plus élevé que les 16 à 18 \$ observé avant 2021.

# OFFRE DE MAÏS AUX ÉTATS-UNIS

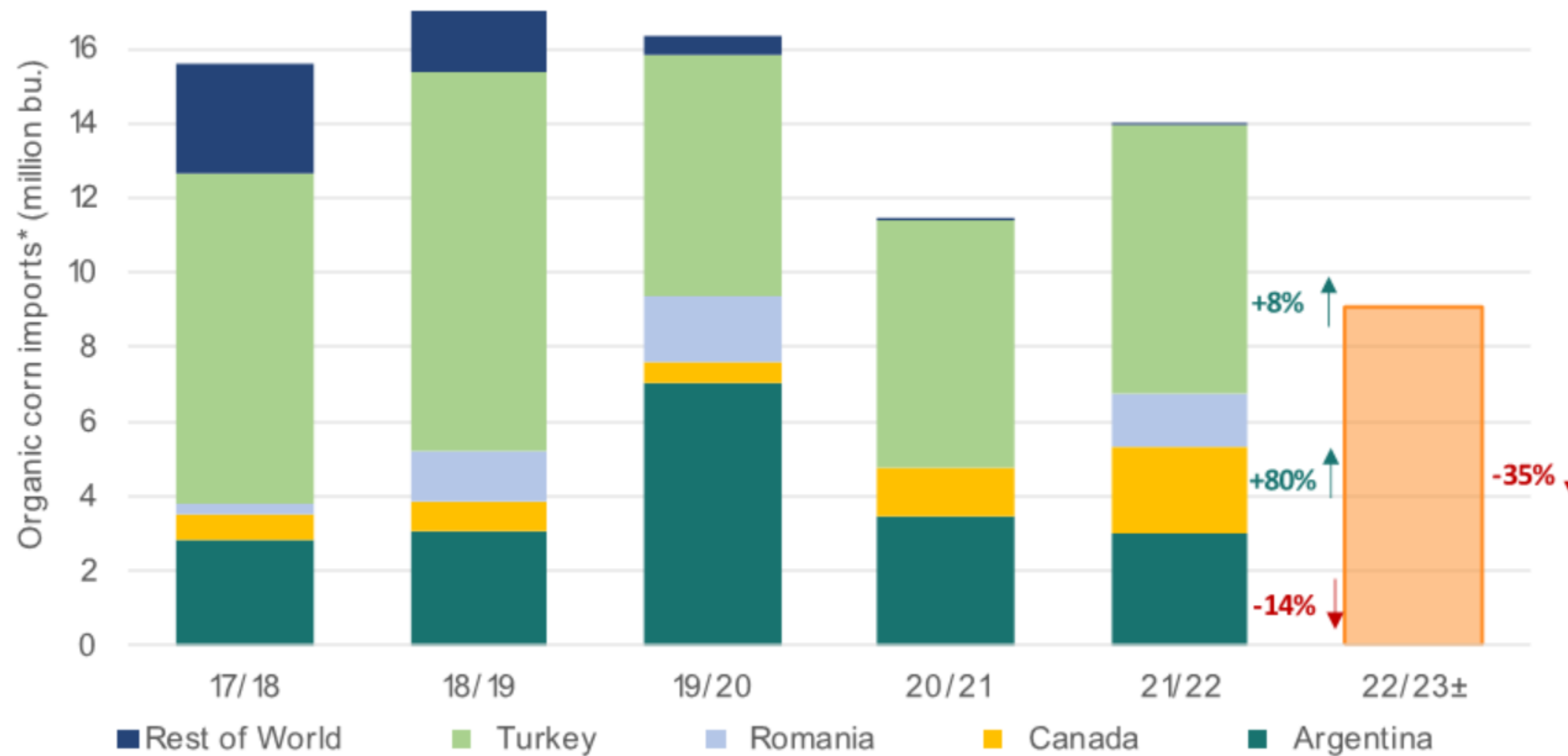


Source : Mercaris, 2022.



  
**PRODUCTEURS DE**  
**GRAINS**  
**DU QUÉBEC**

# IMPORTATIONS DE MAÏS AUX ÉTATS-UNIS



Source : Mercaris, USDA GATS, IHS Markit PIER ©

± : Comprend le maïs fendillé et entier



  
**PRODUCTEURS DE**  
**GRAINS**  
**DU QUÉBEC**


# IMPORTATIONS DE MAÏS AUX ÉTATS-UNIS

	2020/21	2021/22	2022/23 <sup>±</sup>	2020/21 Change from Prior MY
<b>Grain Feed Demand (1,000 GCAU)</b>				
Milk Cows & Heifers	552	546	543	-1%
<i>Cattle Total</i>	563	559	556	-1%
Broilers	223	226	228	1%
Turkeys	59	55	54	-7%
Layers	443	465	470	5%
<i>Poultry Total</i>	726	745	752	3%
<b>Total GCAU</b>	<b>1,301</b>	<b>1,317</b>	<b>1,321</b>	<b>1%</b>
<b>Feed Use</b>				
Wheat (1,000 BU)	9,973	9,518	9,601	-5%
Corn Grain (1,000 BU)	45,206	46,826	47,738	4%
Corn Silage (1,000 ST)	1,114	1,127	1,055	1%

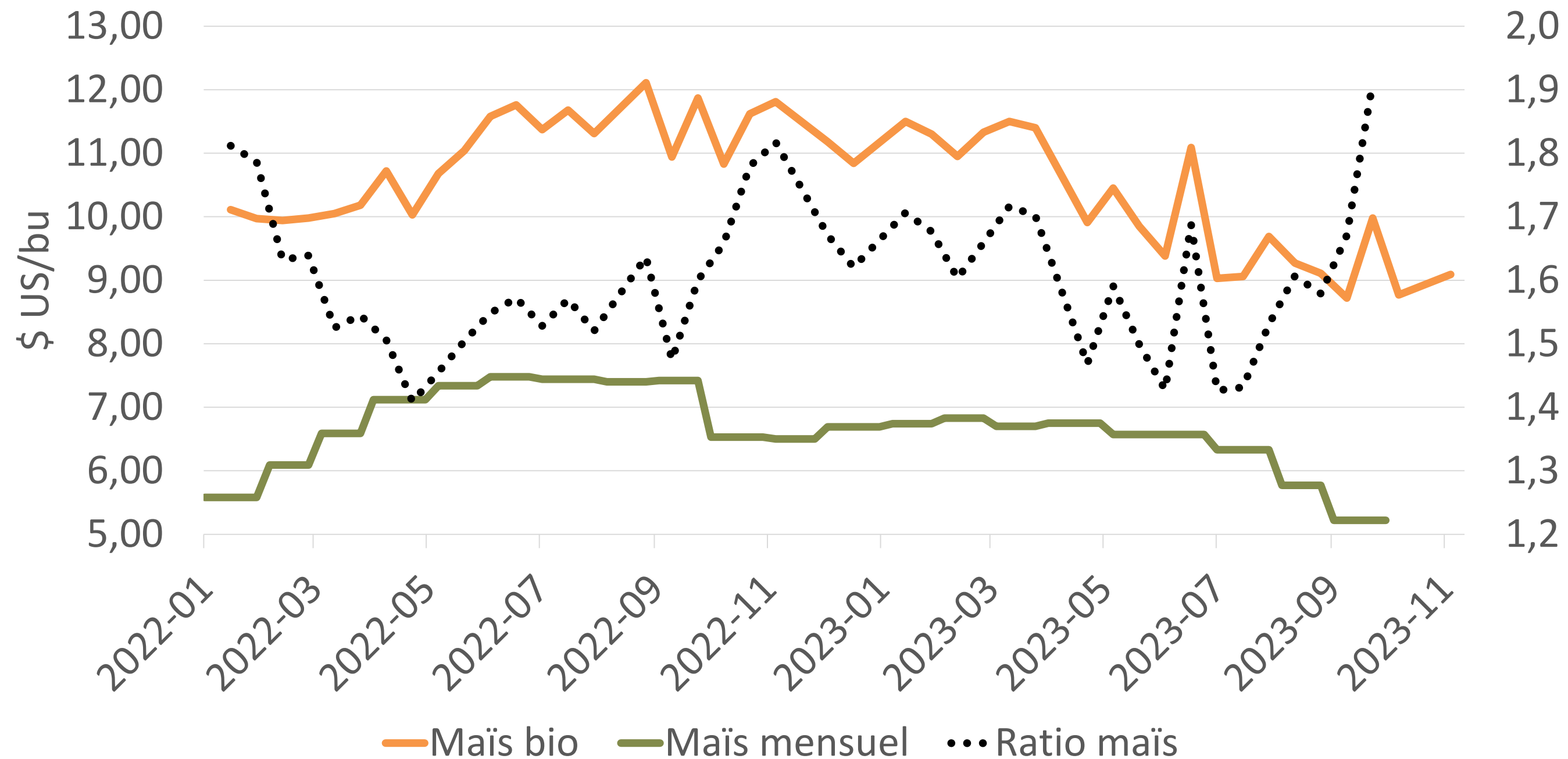
- Ralentissement de la demande en générale
  - Sauf pour les poules pondeuses...
  - Et le poulet de chair.
- Substitution du maïs au blé
  - Récolte de blé décevante aux États-Unis.

Source : Mercaris

± : Année récolte



# PRIX DE MAÏS AUX ÉTATS-UNIS



Source : USDA

Prix maïs bio : Iowa, FAB.

Prix maïs conventionnel : Iowa FAB, prix mensuel



PRODUCTEURS DE  
**GRAINS**  
DU QUÉBEC

# TENDANCE DU MAÏS AUX ÉTATS-UNIS

---

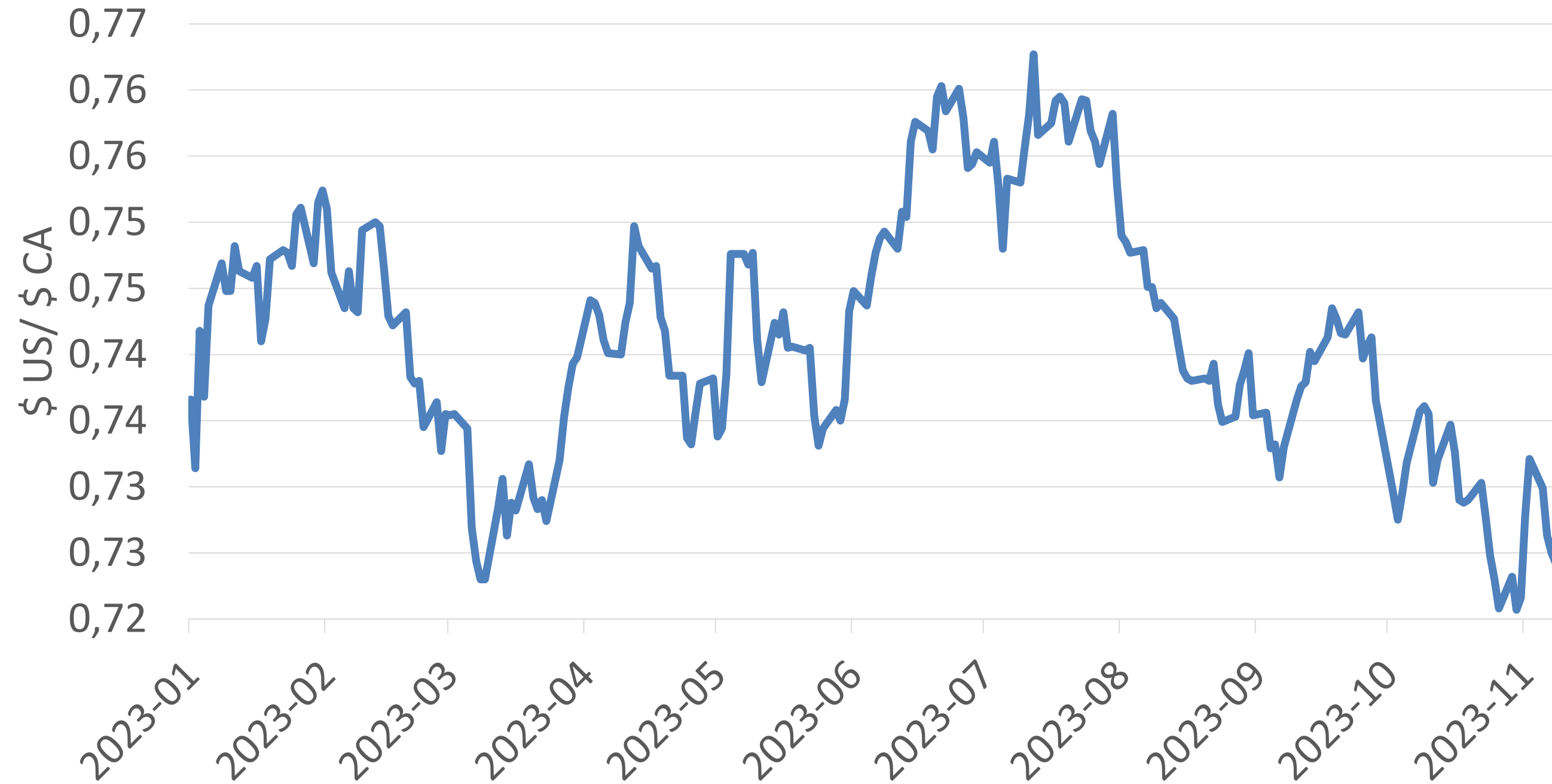
- Ralentissement de la demande animale.
- Production près de l'autosuffisance.
- Baisse des importations.
- Baisse du prix par rapport à 2022...
  - Mais des prix beaucoup plus stables que pour le soya.



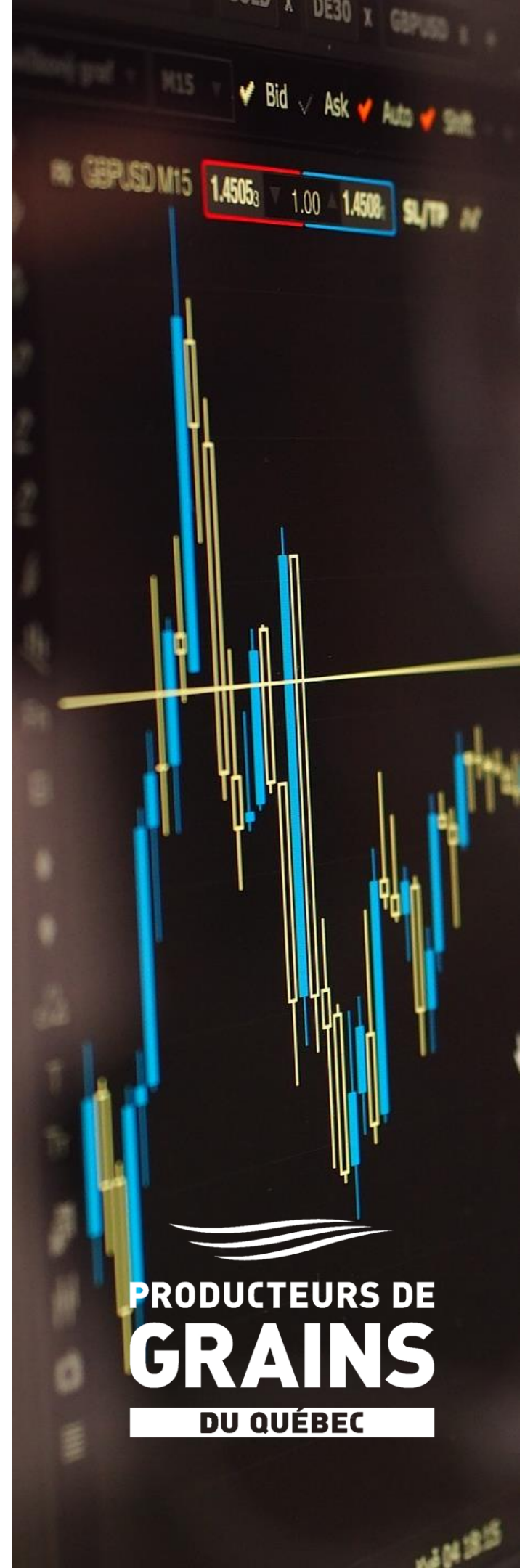
PRODUCTEURS DE  
**GRAINS**  
DU QUÉBEC



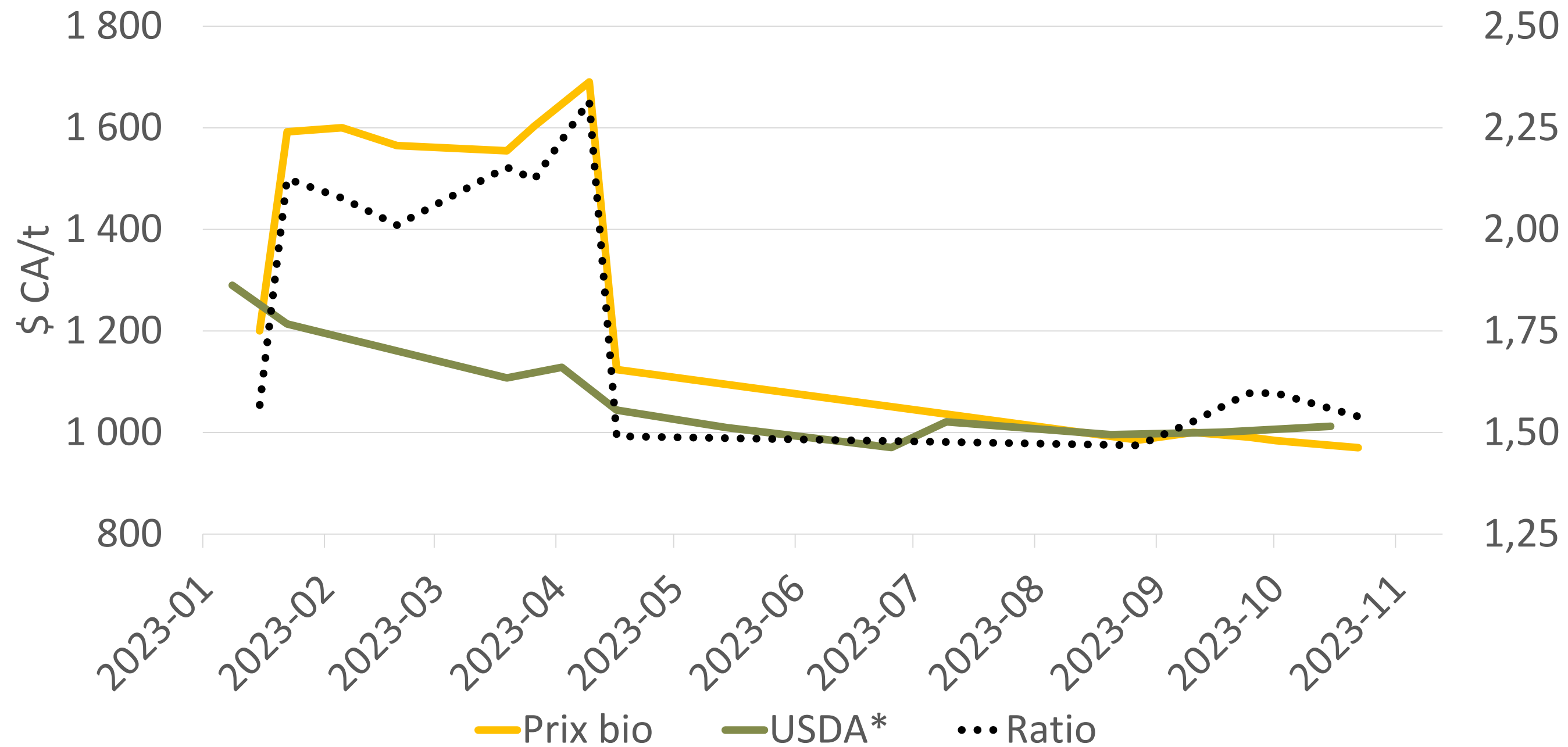
# DOLLAR CANADIEN



Source : Reuters



# PRIX ET RATIO DU SOYA AU QUÉBEC



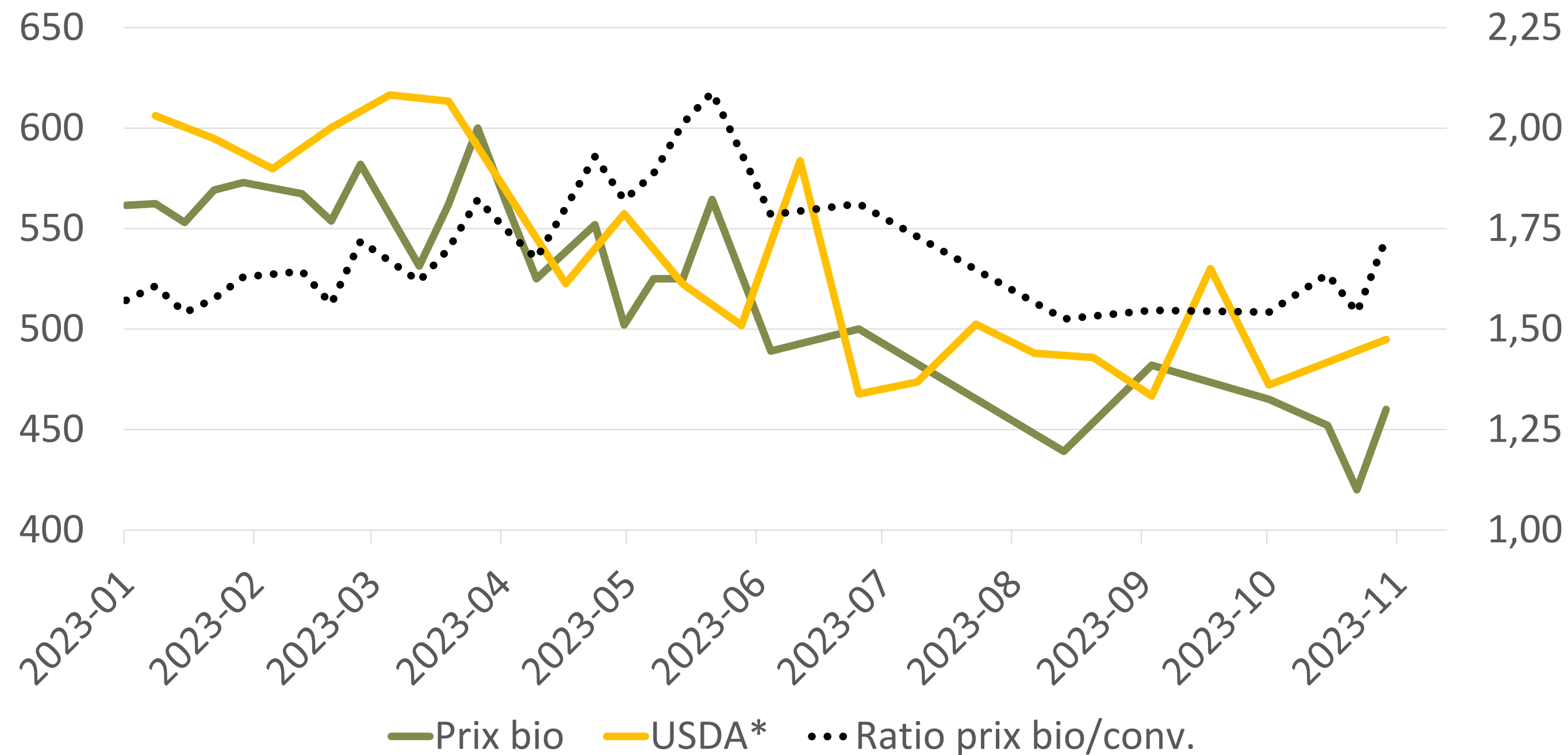
Source : SRDI et USDA

\*Prix Iowa \$ US/t divisé par le taux de change



PRODUCTEURS DE  
**GRAINS**  
DU QUÉBEC

# PRIX ET RATIO DU MAÏS AU QUÉBEC



Source : SRDI et USDA  
\*Prix Iowa \$ US/t divisé par le taux de change

---

# Informations complémentaires

---



  
PRODUCTEURS DE  
**GRAINS**  
DU QUÉBEC

# RÉFÉRENCE DU PRIX DES GRAINS BIOLOGIQUES AUX ÉTATS-UNIS

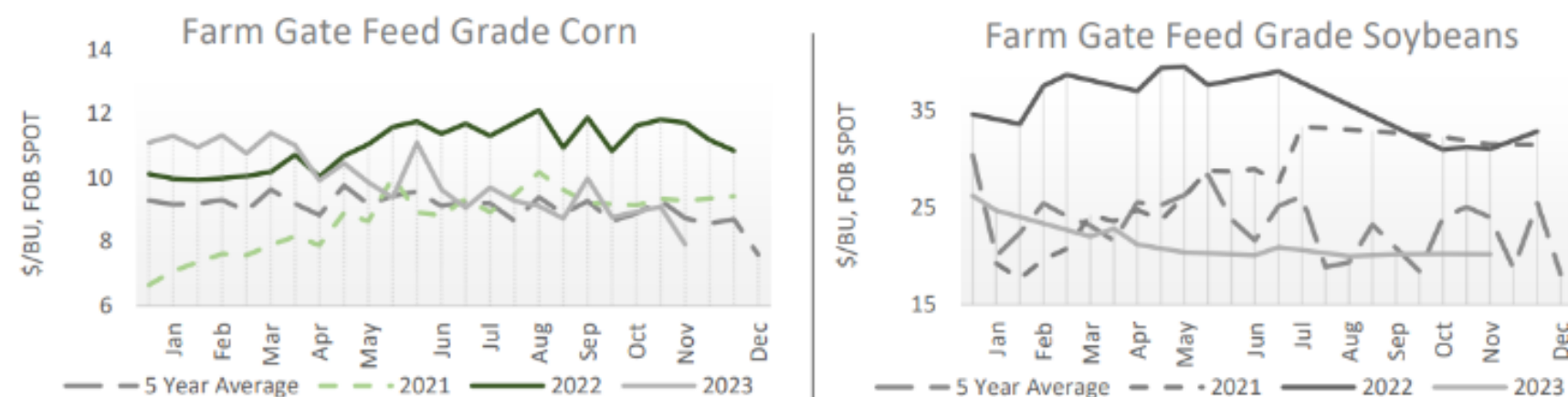
## Référence du prix des grains biologiques aux États-Unis

### Traduction des commentaires de l'USDA National Organic Grain and Feedstuffs

En date du 1<sup>er</sup> novembre 2023 <sup>1 2</sup>

La demande et les ventes de maïs fourrager sont bonnes alors que d'importantes quantités de maïs sont vendues pour livraison immédiate, contribuant ainsi à la baisse du prix de 1,17 \$. Les ventes pour livraison différée se sont concentrées pour livraison au dernier trimestre de 2023. L'activité commerciale et la demande pour le soya fourrager ont été convenables pendant que la majorité des ventes a été réalisée pour livraison immédiate. Le marché du tourteau de soya pour livraison immédiate est trop faible pour établir une tendance, mais on peut dire qu'un certain volume a été commercialisé. Aucune vente n'a été répertoriée pour les autres grains. Le prochain rapport sera disponible le 29 novembre 2023.

Prix du maïs et du soya fourrager FAB ferme pour une livraison immédiate aux États-Unis (\$ US/bu)



Prix FAB ferme aux États-Unis (\$ US/bu)

Grains	Fourchette de prix	Prix moyen	Livraison immédiate			Livraison différée			
			Prix moyen (\$ CA/t)*	Variation	Prix de l'an passé	Offre fourchette de prix	Prix moyen (\$ CA/t)*	Période de livraison	
Mais	7,75 - 8,60	7,92	429	-1,17	11,72	ND	8,00 - 9,00	460	Nov. 23 - Déc. 23
Soya	19,50 - 20,50	20,02	1 011	ND	31,05	ND	19,50 - 20,50	1 010	Nov. 23 - Mars 24
Blé	ND	ND	ND	ND	ND	ND	ND	ND	ND

Source : PGQ - USDA

PRODUCTEURS DE  
**GRAINS**  
DU QUÉBEC

# ÉVOLUTION DES PRIX LOCAUX

## Évolution du prix des grains biologiques - Marché local

### Prix moyens pondérés FAB ferme (\$/tonne)

Par année de récolte, sans égard à la date de transaction

GRAINS BIOLOGIQUES	2019	2020	2021	2022	2023	Graphiques et détails
	2020	2021	2022	2023	2024	
Mais-grain	485	424	482	554	521	
Soya	1 013	994	1 210	1 493	1 131	
Avoine	417	400	503	557	356	
Blé humain	578	553	596	662	788	
Blé fourrager	496	432	562	654	611	
Grains mélangés	492	-	595	475	-	

Source : PGQ

# INFO-PRIX

Prix (\$/t) FAB ferme		Récolte 2023	Note
Mais-grain		460 à 500 \$	Prix (à la ferme) basé sur grade 3.
Soya	Alimentation humaine	1 000 à 1 150 \$	Selon les primes, la variété, la période de livraison et l'entreposage.
	Alimentation animale	945 à 980 \$	
Blé	Alimentation humaine	675 \$ et plus	Selon la variété, la période de livraison et la qualité (taux de protéine).
	Alimentation animale	575 à 600 \$	
Avoine	Vêtue	460 à 500 \$	Varie selon la qualité (alimentation humaine).
	Nue	775 à 850 \$	Selon la qualité.
Orge	Brassicole	585 à 615 \$	Selon la période de livraison.
	Fourragère	535 à 550 \$	Peu de marché.
Seigle	Minoterie	515 à 555 \$	Selon la qualité.
	Fourrager	430 à 440 \$	
Grains mélangés		560 \$ et plus	Prix selon le taux de protéines.
Pois fourrager		700 à 825 \$	
Canola		1 500 \$	
Épeautre de printemps et d'automne (\$/t, livré, non décortiqué)		750 à 950 \$	(\$/tm, livré non décortiqué) Commercialisé principalement par contrats.
Lin		2 000 \$	
Sarrasin		1 200 à 1 350 \$	Prix peut dépendre de la présence de gluten, généralement sous contrat.
Chanvre		3 725 \$	Selon l'acheteur, pour une récolte propre et criblée, généralement sous contrat.

Source : Syndicat des producteurs de grains biologiques du Québec



  
**PRODUCTEURS DE**  
**GRAINS**  
**DU QUÉBEC**

# RÉPERTOIRE DES SEMENCES BIO

Le Bulletin des agriculteurs

## Répertoire des semences certifiées biologiques

### Grandes cultures

Mise à jour: Novembre 2022

Espèce	Nom du cultivar/hybride	Maturité (jours)	Nom du semencier	Description du semencier
Avoine	AAC Nicolas	90	<a href="#">Semences Nicolet</a> <a href="#">SYNAGRI</a>	Avoine prisée sur les marchés humains. Potentiel de rendement supérieur. Tenue et poid spécifique au dessus de la moyenne.
Avoine	KARA	91	<a href="#">ELITE</a>	Tenue vraiment exceptionnelle pour cette avoine à haut rendement. Poids spécifique élevé. Cette avoine blanche, plus courte que la moyenne est robuste et a très bonne tolérance à la rouille couronnée.
Avoine	KALIO	90	<a href="#">ELITE</a>	L'avoine Kalio possède un profil agronomique fort. Elle a un bon potentiel de rendement, un très bon poids spécifique et une belle hauteur de paille.
Avoine	ALKA	92	<a href="#">ELITE</a>	Alka est une avoine blanche à gruuau. Elle a un rendement stable et un poids spécifique élevé. Cette avoine démontre une très bonne résistance à la rouille couronnée et à la sécheresse, ce qui protège son rendement et la qualité de sa paille.



# MARCHÉS DE NICHE

---

## Biologique

---



## 2023

### Biologique : peu de mouvement dans les prix

2023-10-31 – Les acheteurs ontariens tardent à acquérir de grands volumes de soya, car ils sont inquiets de la demande bio en raison d'une éventuelle récession et de la forte inflation. Dans l'Ouest canadien, le prix des céréales et des grains ont légèrement diminué en raison de la baisse du prix conventionnel, sauf pour les prix de l'avoine et du lin qui se sont appréciés.

<https://organicbiz.ca/little-movement-in-organic-grain-prices/>

### Secteur bio en croissance

2023-10-06 – Les ventes de produits biologiques ont atteint 10,26 G\$ en 2022, une croissance de 9 % par rapport à l'année précédente. De ce montant, les ventes de produits alimentaires et les breuvages représentent 7,94 G\$; la balance étant des produits cosmétiques et la nourriture pour animaux domestiques. Le taux de croissance diminue par rapport à 2021, tout comme le nombre de producteurs certifiés.

<https://organicbiz.ca/organic-week-helps-inform-growers-consumers/>

<https://www.pgq.ca/articles/services-dinformation-sur-les-marches/autres/les-marches-de-niche/biologique>



  
PRODUCTEURS DE  
**GRAINS**  
DU QUÉBEC

# GARANTIE DE PAIEMENT

## Conditions à respecter

- Permis d'acheteur.
- Grain non destiné à la semence.
- Grain non entreposé chez l'acheteur.
- Paiement en 14 jours (ou moins).

## Date limite du paiement

- 14 jours après la prise de possession.

## Date limite pour remplir les formulaires de la RMAAQ

- 7 jours ouvrables (dernier jour).

## Exécution de la caution

## Garantie de paiement

La lecture s'effectue de gauche à droite

Prise de possession	Échéance de paiement	Échéance de réclamation
17 novembre (aujourd'hui)	01 décembre	08 décembre
03 novembre	17 novembre (aujourd'hui)	24 novembre
27 octobre	10 novembre	17 novembre (aujourd'hui)
<a href="#">Plus d'information</a>		

# COMMENT NOUS JOINDRE



ELAFRANCE@PGQ.CA



(450) 679-0540 POSTE 8412



WWW.PGQ.CA



  
PRODUCTEURS DE  
**GRAINS**  
DU QUÉBEC

**MERCI POUR VOTRE  
ATTENTION!**

---

**PRODUCTEURS DE GRAINS DU QUÉBEC**

  
**PRODUCTEURS DE  
GRAINS  
DU QUÉBEC**