

2025

**Le calcul des avances de l'assurance stabilisation
du revenu agricole (ASRA) : comment ça fonctionne?**

FADQ

**Journée ovine de l'Estrie
14 février 2025**



CECPA

CENTRE D'ÉTUDES SUR LES COÛTS
DE PRODUCTION EN AGRICULTURE

- ✓ La base de la couverture ASRA...
- ✓ Travaux suivis par le comité sectoriel (LEOQ, CECPA, MAPAQ, FADQ)
- ✓ Applicable à partir de l'année d'assurance 2023 jusqu'en 2027

ÉTUDE DE COÛT DE PRODUCTION - AGNEAUX 2021



Mars 2023


TÉLÉCHARGER

DOCUMENTS LIÉS

- [AGNEAUX 2021- UNE LOUVE DANS LA BERGERIE?](#)
- [ANALYSES COMPARATIVES - AGNEAUX 2021](#)
- [COMPAREZ-VOUS AUX MEILLEURS - AGNEAUX 2018](#)
- [COÛT DE L'ALIMENTATION - AGNEAUX 2021](#)
- [COÛTS D'ALIMENTATION THÉORIQUE - AGNEAUX 2021](#)
- [INDEXATION 2021- AGNEAUX](#)
- [INDEXATION 2022 - AGNEAUX](#)
- [SOMMAIRE - COÛT DE PRODUCTION - AGNEAUX 2021](#)

Ferme modèle 2021 - Échantillon

Population totale
423 adhérents

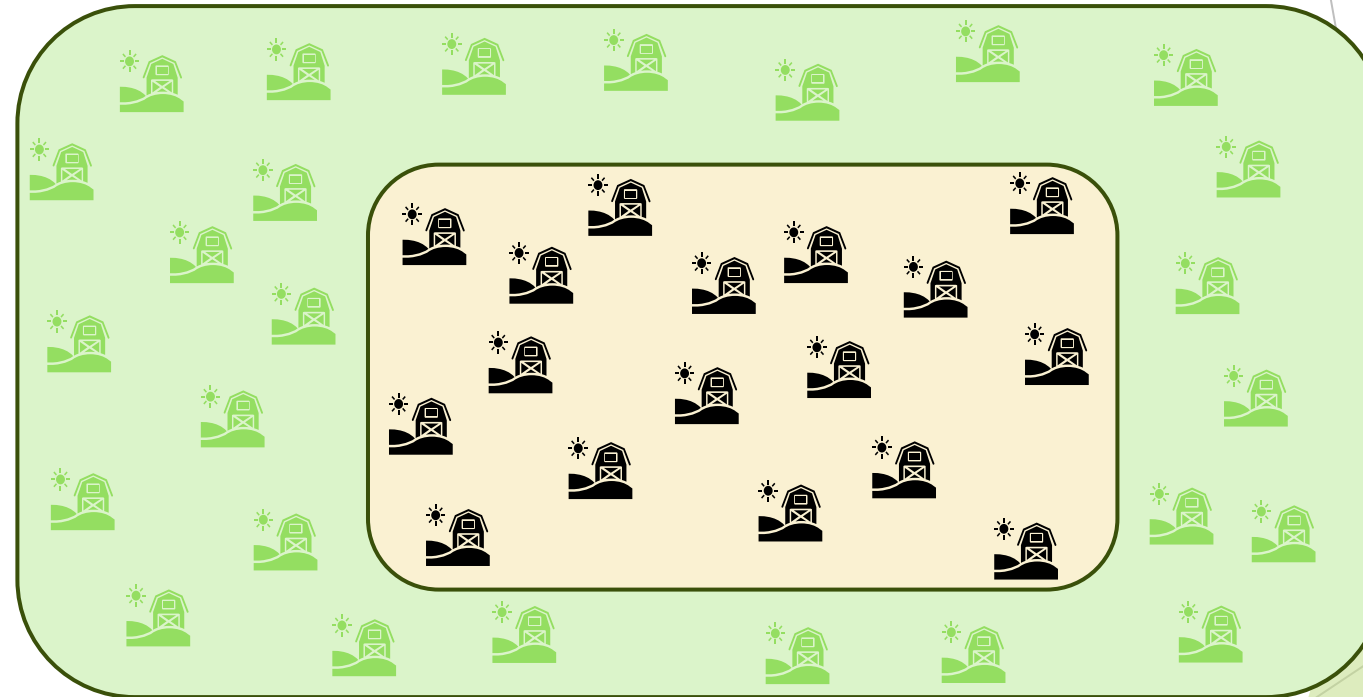


Ferme modèle 2021 - Échantillon

Population totale
423 adhérents

↓
Critère de spécialisation
Critère de taille
↓

Population admissible
115 adhérents



Ferme modèle 2021 - Échantillon

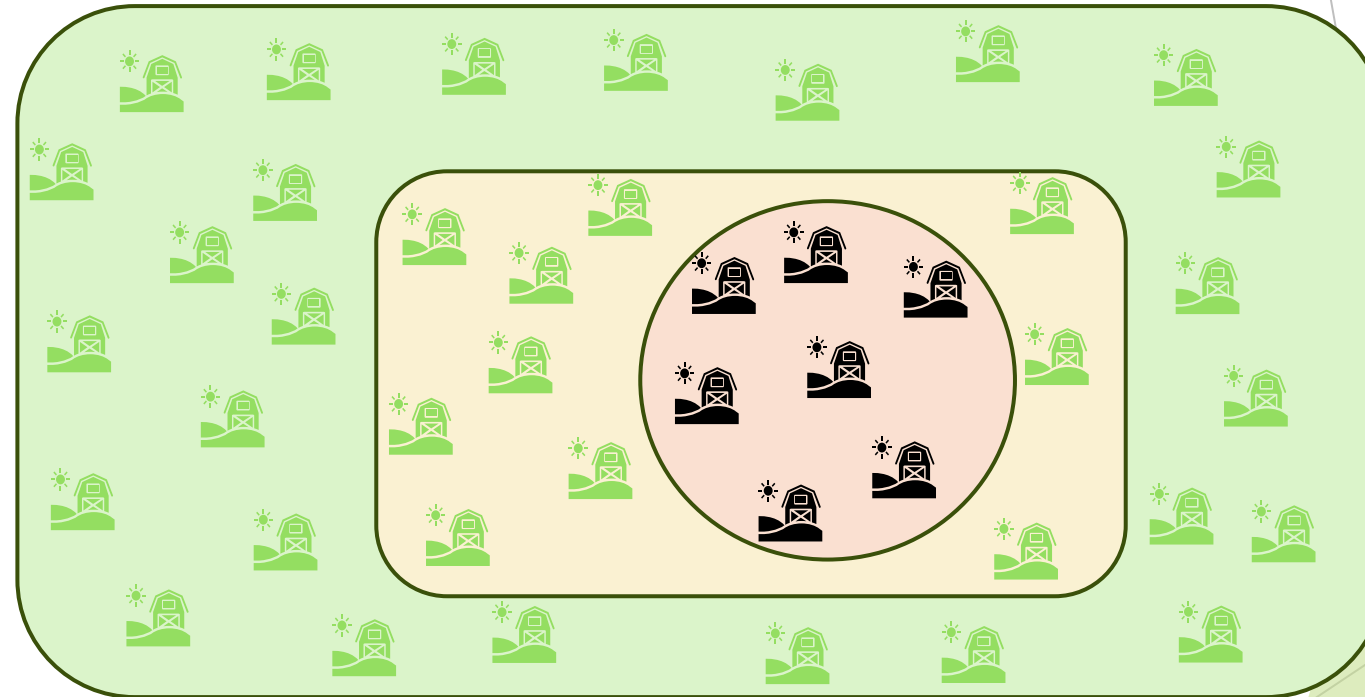
Population totale
423 adhérents

↓
Critère de spécialisation
Critère de taille
↓

Population admissible
115 adhérents

↓
Plan d'échantillonnage
↓

Échantillon
41 adhérents



Ferme modèle 2021 - Résultats

Meilleur coût de production: (8) \$/ agneau

Et...

Plus de revenus de marché : 10 \$ / agneau



- ✓ 1,65 vs 1,57 agneaux/ brebis
- ✓ Poids de vente moyen en hausse de 1,4 kg
- ✓ Meilleure productivité du travail de 11,24 vs 11,40 hrs/brebis

C'est variable...



Coût de production couvert

Coût de production enquêté par le CECPA

- **Moins (-)** Contributions aux programmes FADQ
- **Moins (-)** Rémunération de l'avoir du propriétaire
- **Moins (-)** 10 % de la rémunération de l'exploitant propriétaire
- **Moins (-)** Contribution gouvernementale au programme Agri-investissement

= Revenu stabilisé à l'ASRA

2023

498 \$

49 \$

25 \$

12 \$

4 \$

408 \$

Variation des coûts entre les études?

Indexation annuelle des charges

- ✓ Selon les normes prévues au programme
- ✓ Les résultats de l'indexation sont partagés avec LÉOQ avant les paiements

Sources d'information :

- CECPA

Prix de vente des agneaux, des animaux de réforme, des animaux reproducteurs
intrants pour les cultures, moulées et suppléments protéiques, sels et minéraux

- Statistique Canada

Transport privé, entretien et réparation de véhicules, travail à forfait

- Fédérations spécialisées

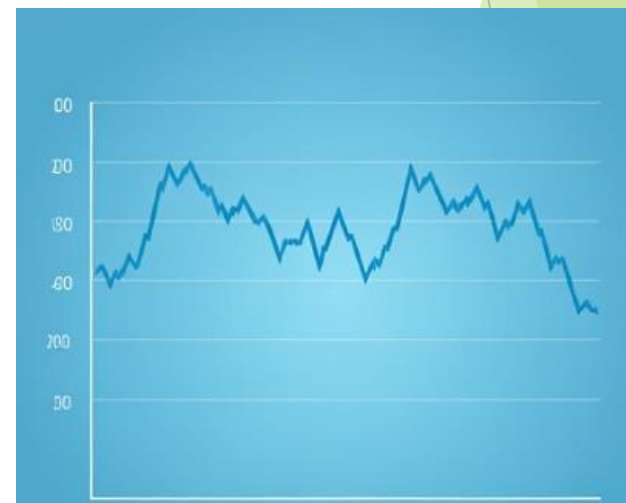
Frais de mise en marché

- La Financière agricole du Québec

Fourrages, charges d'intérêts

- Autres sources

Institut de la statistique du Québec, Hydro-Québec, Régie de l'Énergie,
Commission des normes du travail



Indexation



Source :
Enquête auprès des
fournisseurs, CECPA

	2022	+19 %	2023
	13 025 \$	➔	15 519 \$

Source :
Encours des garanties de
prêts, FADQ

	2022	+182 %	2023
	13 410 \$	➔	24 467 \$



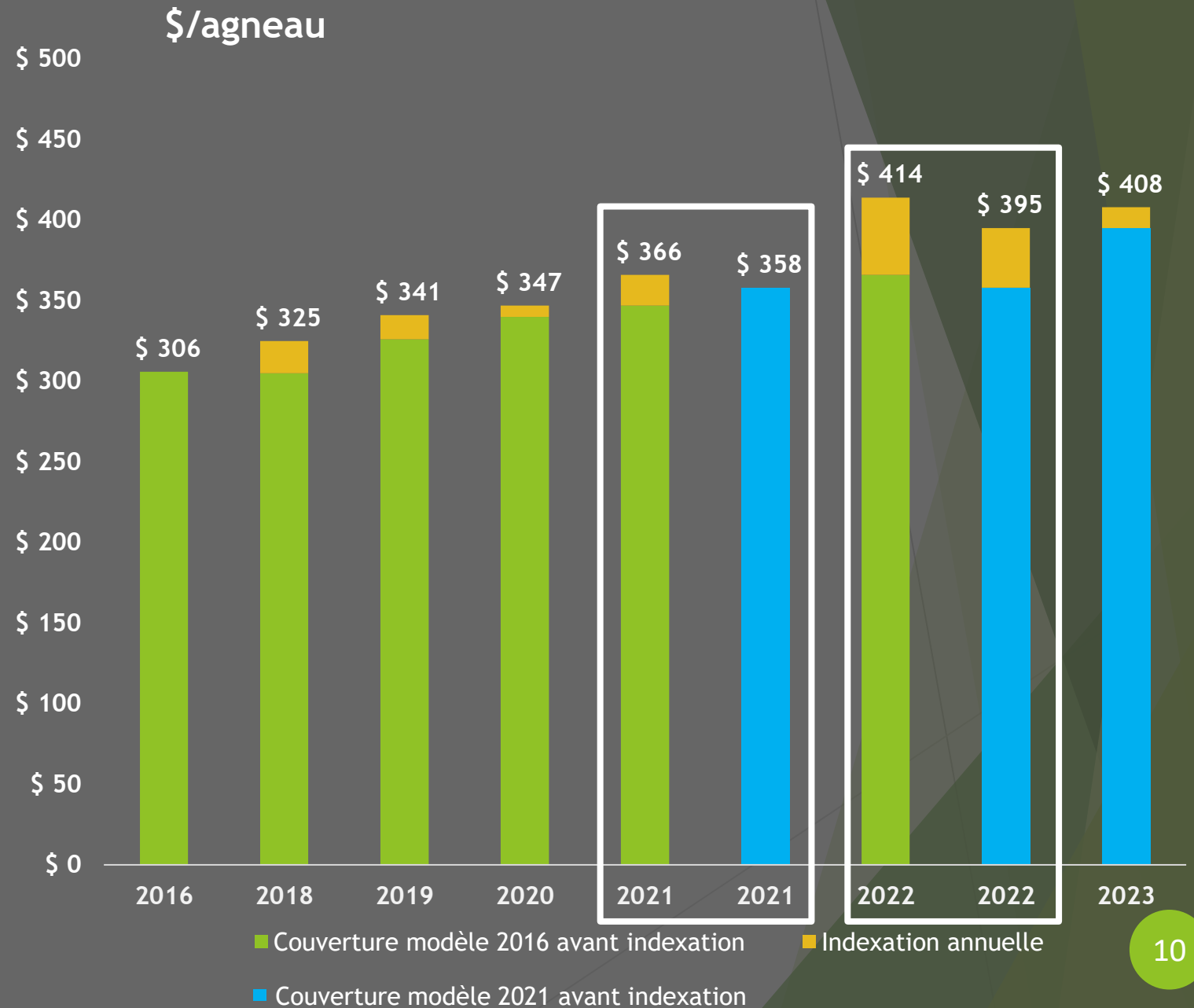
Source :
Enquête auprès des
fournisseurs, FADQ

	2022	+186 %	2023
	7 382 \$	➔	13 716 \$

Évolution de la couverture

Modèle 2016 appliqué de 2018 à 2022

Modèle 2021 appliqué de 2018 à 2022



Revenus du marché

Prix de vente des agneaux

Tableau 2. Prix de vente des agneaux selon leurs catégories

	Agneaux de lait ¹	Agneaux légers ²	Agneaux lourds ³
Nombre d'entreprises	93	110	95
Nombre de têtes	10 231	32 282	38 414
Poids moyen (lb vif)	52,8	69,6	107,9
Prix moyen (\$/100 lb vif)	334,62	310,68	268,44
Prix moyen (\$/100 kg vif)	737,70	684,91	591,80
Prix moyen (\$/tête)	176,76	216,33	289,64
Frais de mise en marché (\$/tête)	7,86	7,81	7,75

¹ Agneaux de lait : 30 à 59,9 lb vif (13,6 à 27,2 kg)

² Agneaux légers : 60 à 79,9 lb vif (27,3 à 36,2 kg)

³ Agneaux lourds : 80 à 130 lb vif (36,3 à 58,9 kg)

⁴ Taux selon le plan conjoint

Éléments	Nb. kg FT 2021	Revenus 2023
Vente d'agneaux de lait	2 082	15 364\$
Vente d'agneaux légers	7 640	52 327\$
Vente d'agneaux lourds	26 843	158 858\$
Total		226 549\$



Calcul de la prime

- La révision actuarielle doit être réalisée tous les cinq ans (article 24 de la Loi sur La Financière agricole du Québec)
- Les taux de primes sont approuvés par le CA de la FADQ au mois de novembre de l'année d'assurance
- La prime est basée sur deux composantes :

Prime de base : - Valeur assurée x indice de perte pondérée 5 ans
- Amortissement des soldes et déficit des 5 années précédentes

- La Financière agricole contribue annuellement au compte à hauteur des deux tiers de la prime, tandis que l'adhérent en verse un tiers

Prime ASRA

La contribution des
adhérents correspond
à 33 % du montant
versé au fonds
annuellement

Équilibre entre primes
et compensations sur 5
ans

2021

Prime

39 \$

78 \$

117 \$

Compensation

100 \$

2022

Prime

34 \$

68 \$

132 \$

Compensation

152 \$

2023

Prime

45 \$

90 \$

135 \$

Compensation

122 \$

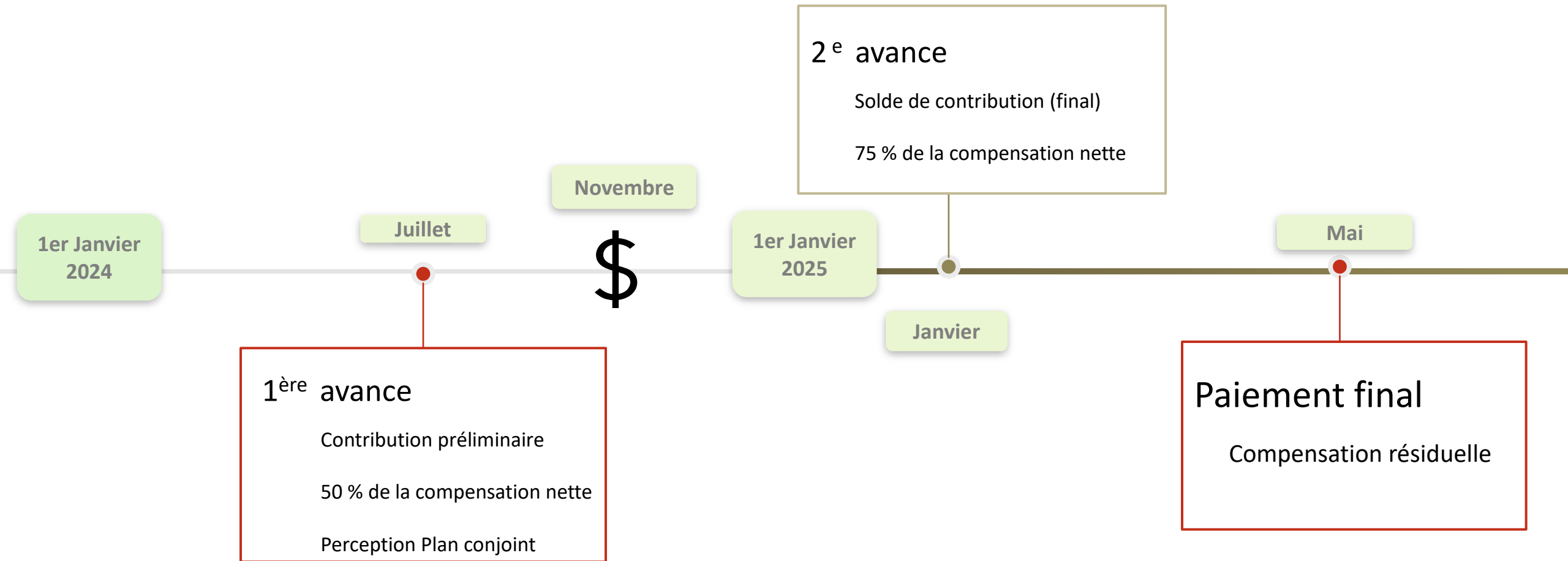


Adhérent

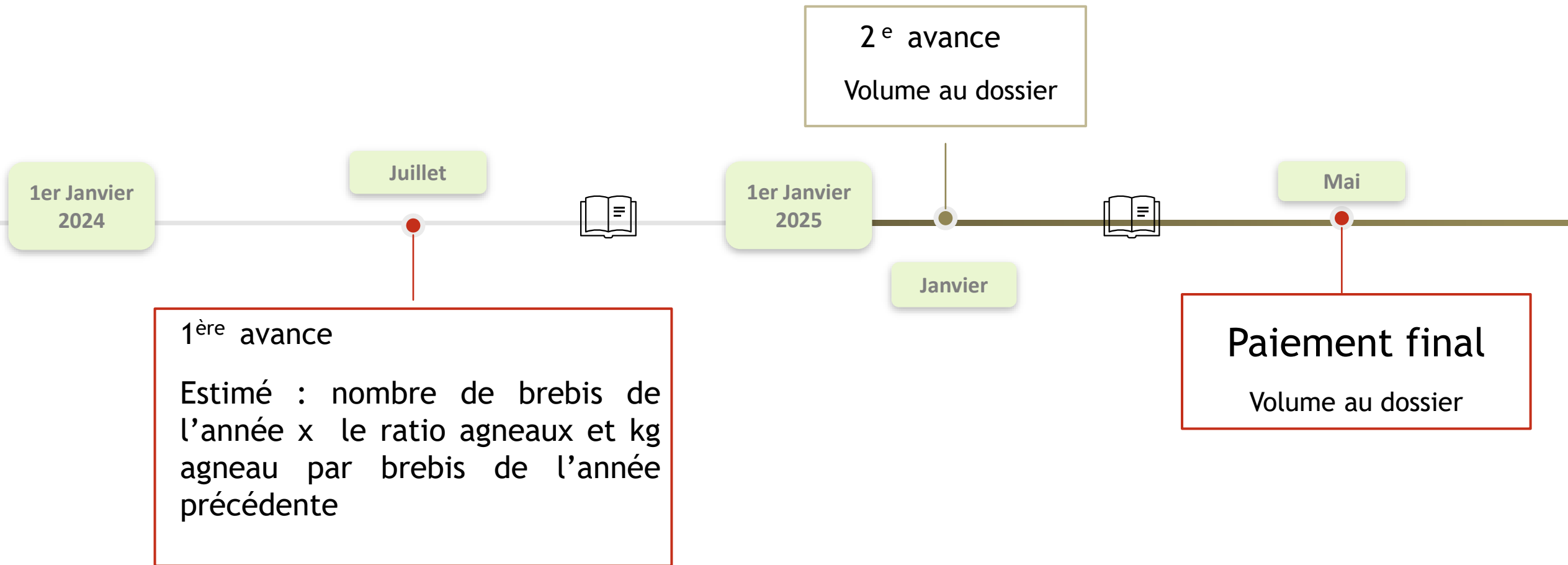


FADQ

Calendrier de paiement



Évaluation du volume assurable



Calcul des avances – Exemple année 2023

1^{ère} avance - juillet

CP estimé :	419 \$ / agn
Revenu estimé :	262 \$ / agn
Compensation :	157 \$ / agn
Contribution :	44 \$ / agn
Plan conjoint :	4 \$ / agn

2^e avance - janvier

CP estimé :	411 \$ / agn
Revenu estimé :	261 \$ / agn
Compensation :	150 \$ / agn
Contribution :	45 \$ / agn

Païement final- juillet

CP final :	408 \$ / agn
Revenu final :	270 \$ / agn
Compensation :	138 \$ / agn
Contribution :	45 \$ / agn

- ✓ Compensation nette : $157 \text{ \$/agn} - 44 \text{ \$/agn} - 4 \text{ \$/agn} = 109 \text{ \$/agn}$
- ✓ Avance nette : $109 \text{ \$/agn} \times 50 \% = 54,50 \text{ \$/agn}$
- ✓ Versement total = $54,50 \text{ \$/agn} + 44 \text{ \$/agn} + 4 \text{ \$/agn} = 102,5 \text{ \$/agn}$
(retenu au paiement)

- ✓ Compensation nette = $150 \text{ \$/agn} - 45 \text{ \$/agn} - 4 \text{ \$/agn} = 101 \text{ \$/agn}$
- ✓ Avance nette : $101 \text{ \$/agn} \times 75 \% = 75 \text{ \$/agn}$
- ✓ Versement = $75 \text{ \$/agn} - 54,50 \text{ \$/agn} + 1 \text{ \$/agn} = 21,5 \text{ \$/agn}$

- ✓ Compensation résiduelle = $138 \text{ \$/agn} - 102,5 \text{ \$/agn} - 21,5 \text{ \$/agn} = 14 \text{ \$/agn}$
- ✓ 1^{ère} avance «finale» vs versée : 44,5 vs 54,5 \$/agneau

Prévision année d'assurance 2024

	Montant FT 2021 indexé	2 ^e avance 2024 29 janvier 2025
Coût de production couvert	375 805 \$	Hausse de 1 %
Prix de marché	272 588 \$	Hausse 10 %
Compensation	103 217 \$	Baisse de 18 % (24 % en nette) 69 \$/ agneau (100 % agn)
Compensation par agneau (50 %)	51 608 \$	/ 914,6 agneaux = 56,43 \$/agneau
Compensation par kg (50 %)	51 608 \$	/ 38 702,2 kg = 1,33 \$/kg
Contribution 2024		22,15 \$/agneau
		0,541 \$/kg

Prévision année d'assurance 2024

	1 ^{ère} avance 2024 (prévisions juin 2024)
Coût de production couvert	Baisse de 1 %
Prix de marché	Hausse de 13 %
Compensation nette	Baisse de 42 %
Avance nette (100 % agn)	26 \$/agneau
	1 ^{ère} avance 2023
Montant versé	54,5 \$/ agneau
Montant qui aurait dû être versé	44,5 \$ / agneau
Moins écart (- 42 %)	26 \$ / agneau

Merci

***La Financière
agricole***

Québec 

