

MINISTÈRE DE L'AGRICULTURE, DES PÊCHERIES ET DE L'ALIMENTATION (MAPAQ)

MESSAGE POMICOLE | MONTÉRÉGIE-EST

Message n° 8 – le vendredi 2 mai 2025

CROISSANCE :

La croissance a progressé rapidement au cours des derniers jours. Pour les sites les plus chauds, le pré-bouton rose est atteint ou sur le point de l'être.

Municipalité	Pré-bouton rose prévu le	Municipalité	Pré-bouton rose prévu le	Municipalité	Pré-bouton rose prévu le
Dunham	1 mai	Granby	30 avril	Ste-Cécile	30 avril
Farnham	2 mai*	Rougemont	1 mai	St-Hilaire	2 mai*
Chemin Garagona	30 avril	St-Bruno	2 mai*	St-Paul	30 avril
Données obtenues via CIPRA * Selon les prévisions					

TAVELURE : aperçu de la situation en cours

La pluie qui a débuté en fin de soirée hier entraîne une légère infection ce matin. Elle se poursuivra aujourd'hui de façon intermittente maintenant le feuillage mouillé.

Lieu	Date	Heure approx. début pluie	Heures de mouillure	T moyenne	mm prévus
Dunham	2 mai	00h30	13.5	11.5	15
Farnham	2 mai	00h30	13.5	12.3	14
Garagona	2 mai	00h30	13.5	11.4	14
Granby	2 mai	3h30	9.5	11.7	12
Rougemont	2 mai	1h	12.5	14	9
St-Bruno	1 mai	22h30	14.5	13.4	10
Ste-Cécile	2 mai	3h30	10.5	11.5	11
St-Hilaire	2 mai	00h30	12.5	14.1	8
St-Paul	2 mai	1h30	12.5	14.2	9

STRATÉGIES D'INTERVENTION : [voir graphiques à la fin](#)

AVANT d'intervenir avec un pesticide, déterminez quelles parcelles en ont vraiment besoin : antécédents, sensibilité des cultivars, etc. De plus, rappelez-vous que **les éjections de nuit sont marginales, ce dont tient compte RIMpro.**

Vos options pour couvrir le nouveau feuillage apparu :

- Vous combinerez les stratégies : en protection pendant la germination et en post-infection au besoin. Pour plus de détails, consulter la publication de Vincent Phillon « [Avant ou après la pluie ? Et pourquoi pas fractionner avant, pendant et après !](#) »
- Un traitement en protection (**flèche verte**), a été fait jeudi, en fin de journée, avant le début de la pluie pour protéger le feuillage en développement. Pour les sites plus frais, le cuivre (effet tavelure et chancre) peut être appliqué jusqu'au stade du débourrement avancé.
- Une application de B2K + S ou seulement B2K sera faite d'ici 15h aujourd'hui pour « attraper » le plus de spores possibles.

Selon les derniers résultats des [éjections forcées](#) de spores de tavelure provenant des vergers du réseau **des spores sont matures et prêtes à être éjectées pour tous les sites de la Montérégie.**

La consultation régulière du [site arbres fruitiers](#) d'Agri-Réseau est aussi fortement recommandée pour suivre **l'évolution régionale des risques de tavelure avec le logiciel [RIMpro](#).**

ENGRAIS FOLIAIRES :

Du « vert » est maintenant présent. Les applications d'engrais foliaires peuvent débuter. Généralement, elles sont combinées avec les applications de fongicides protectants...

Consultez la fiche : « [La fertilisation foliaire sans nuire à la phytoprotection](#) » qui comprend le « ["Calendrier de fertilisation foliaire"](#) » pour plus d'informations.

En période pré-florale, il est recommandé d'appliquer :

- Azote : aidera à la nouaison. Ne pas mélanger avec l'huile ni le solubor
- Bore : prévient le cœur liégeux qui apparaîtra par temps de sécheresse...
- Zinc : traitement recommandé pour les pommiers affaiblis par le gel hivernal

GESTION DES TÉTRANYQUES ROUGES

Selon les prévisions du moment, l'éclosion des œufs de tétranyques rouges devrait commencer vers la fin de la semaine sur les sites les plus chauds.

Municipalité	Éclosion des 1 ^{er} œufs prévue le	Municipalité	Éclosion des 1 ^{er} œufs prévue le	Municipalité	Éclosion des 1 ^{er} œufs prévue le
Dunham	2 mai*	Granby	3 mai*	Ste-Cécile	2 mai*
Farnham	5 mai *	Rougemont	2 mai*	St-Hilaire	3 mai*
Frelighsburg (chemin Garagona)	2 mai*	St-Bruno	3 mai*	St-Paul	2 mai*
Données obtenues via CIPRA * Selon les prévisions					

Idéalement, l'application serait faite avant le pré-bouton rose (avant ou pendant l'éclosion des œufs). Possibilité d'intervenir également au pré-bouton rose (demi-dose) et / ou au bouton rose (quart de dose).

Attention certaines conditions doivent être présentes pour s'assurer d'obtenir de bons résultats :

- Température élevée 15-18°C
- Vent faible
- **Pas de risque de gel 48h après l'application**
- Éviter les matières actives captane et/ou soufre avant et après l'application. Plusieurs étiquettes ont changé dernièrement. Consultez les étiquettes des produits à utiliser pour connaître l'intervalle recommandé.

Bonne fin de semaine !

[Karine Bergeron](#), agronome

Conseillère en pomiculture et viticulture, MAPAQ

Bureau: 1-800-472, 4846, poste 4342

Cellulaire : 819-434-2853

ANNONCES :

- [L'affiche PFI 2025](#) est maintenant disponible en ligne. Vous devriez recevoir votre version prochainement.
- Abonnez-vous gratuitement au [réseau d'avertissements phytosanitaires](#) (RAP) pomme afin de recevoir rapidement les dernières informations concernant la production.
- Les [présentations de la journée horticole pomme 2024 de Saint-Rémi](#) pour lesquelles nous avons une autorisation de publication sont disponibles sur Agri-Réseau

DONNÉES MÉTÉOROLOGIQUES ET PRÉVISIONS

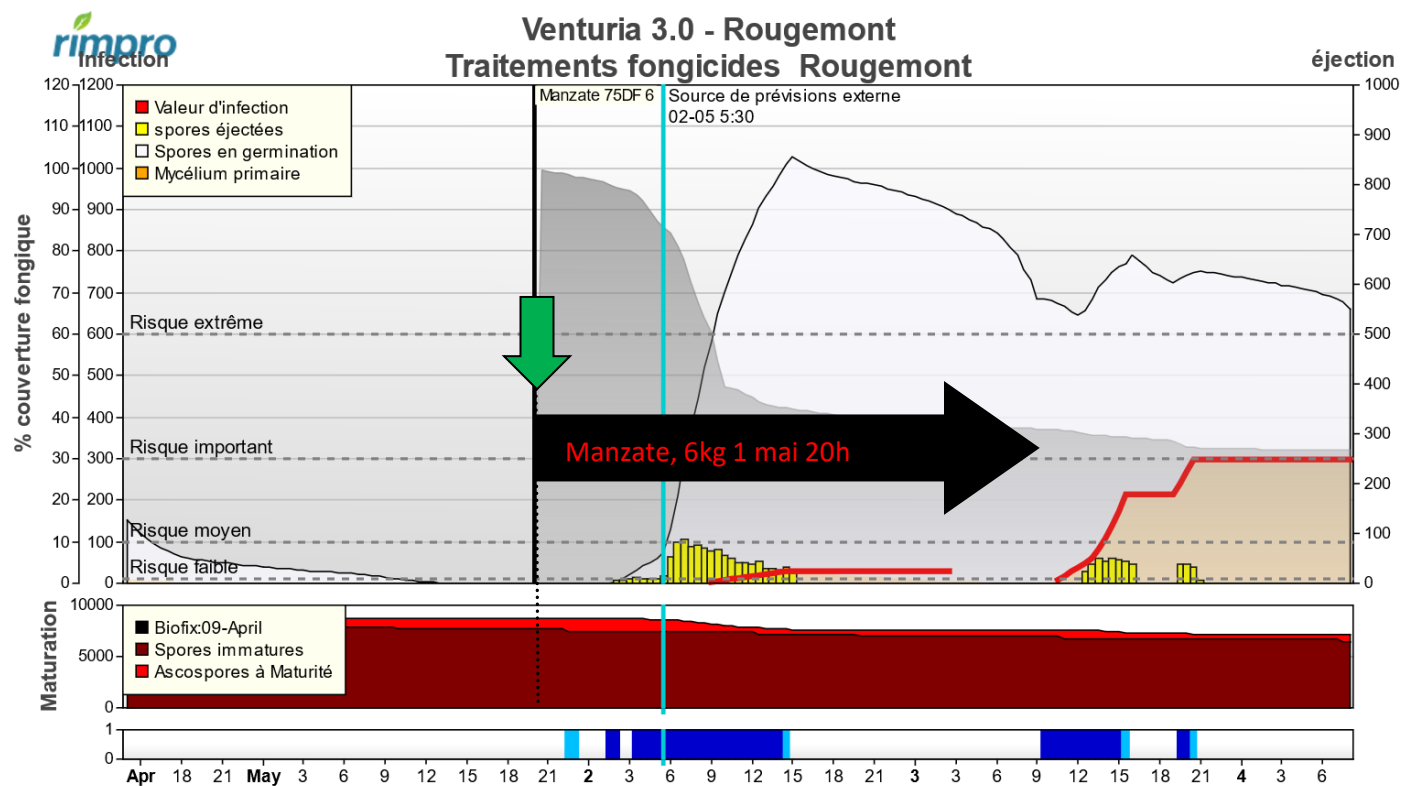
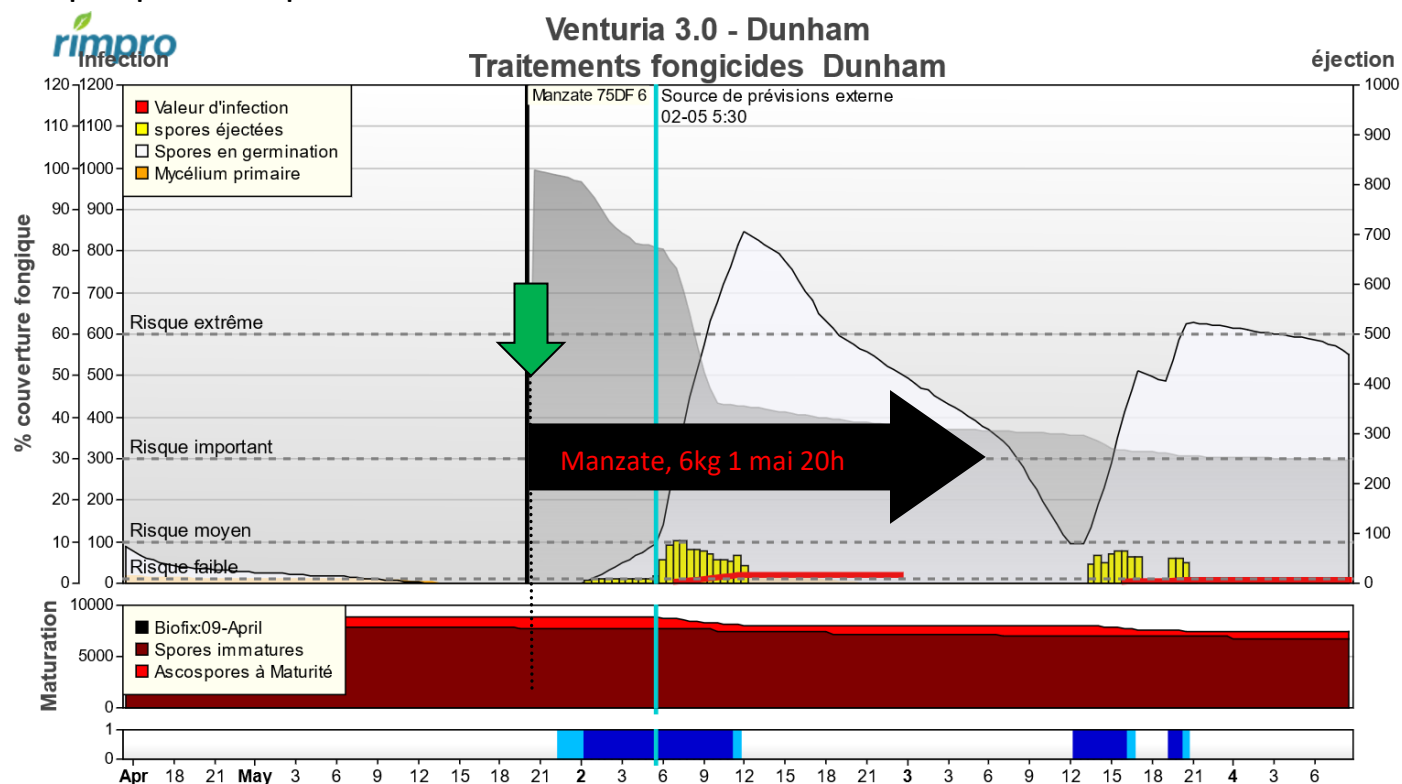
- Prévisions météo horaires (Environnement Canada) :

Cowansville	Dunham,	Farnham,	Franklin,	Garagona,
Granby,	Hemmingford,	Henryville,	Marieville	Rougemont,
St-Bruno,	Ste-Cécile,	St-Hilaire,	St-Paul	St-Grégoire
- [Environnement Canada](#) pour diverses municipalités
- Pour les secteurs bordant la frontière, [Eye on the sky](#) produit par l'observatoire du Musée Fairbanks de St-Johnsbury au Vermont.
- [Agrométéo](#)

Pour voir venir la pluie :

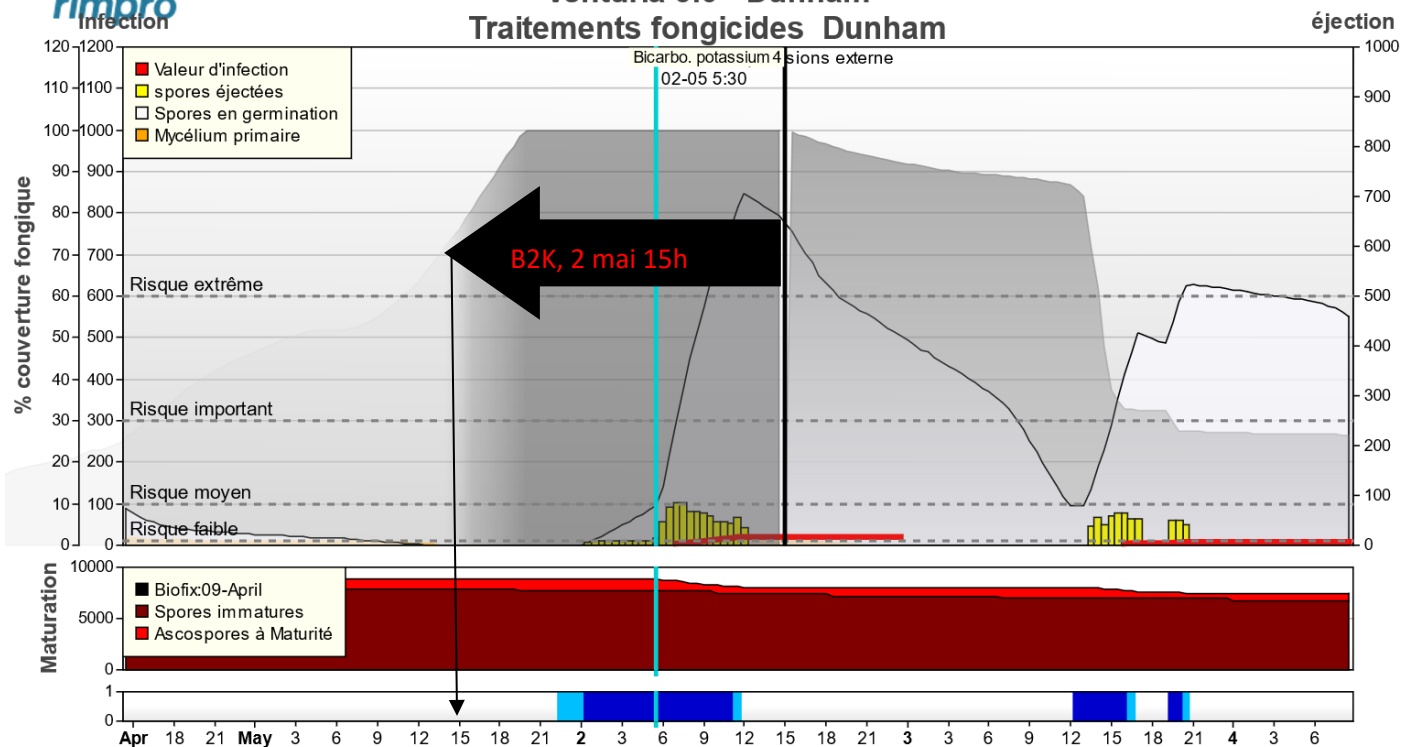
- [Radar météo de Montpellier, au Vermont](#)
 - [Radar météo Environnement Canada](#)
-

Graphiques RIMpro



Venturia 3.0 - Dunham

Traitements fongicides Dunham



Venturia 3.0 - Rougemont

Traitements fongicides Rougemont

