

LA CULTURE DES ARBRES DE NOËL | SAISON 2024

AU QUÉBEC

En 2024, on comptait 286 entreprises productrices d'arbres de Noël enregistrées au ministère de l'Agriculture, des Pêcheries et de l'Alimentation (MAPAQ). Ces entreprises exploitaient un total de 9 919 hectares. Les régions de l'Estrie et de la Chaudière-Appalaches ont mis à profit une superficie de 9 015 hectares, ce qui représente 91 % de la superficie totale consacrée aux arbres de Noël au Québec.

NOMBRE D'ENTREPRISES ET SUPERFICIE CULTIVÉE PAR RÉGION

DÉCOUPAGE TERRITORIAL- RÉGION ADMINISTRATIVE	NOMBRE D'EXPLOITATIONS AGRICOLLES	SUPERFICIE EXPLOITÉE (HA)
Estrie	123	5 914
Chaudière-Appalaches	45	3 101
Centre-du-Québec	20	325
Montérégie	37	229
Bas-Saint-Laurent	7	84
Mauricie	4	68
Lanaudière	13	67
Capitale-Nationale	9	43
Laurentides	13	39
Abitibi-Témiscamingue	2	18
Outaouais	6	16
Gaspésie-Îles-de-la-Madeleine	3	11
Saguenay-Lac-Saint-Jean	3	3
Laval	1	1
Total	286*	9 919

Source : MAPAQ, Fiche d'enregistrement des exploitations agricoles, décembre 2024.

* Certains exploitants cultivent dans plusieurs régions. Il s'agit d'un dénombrement d'exploitants distincts. Par conséquent, les exploitants cultivant dans plus d'une région sont inclus une seule fois dans le total provincial.

PRIX

Il n'existe pas de statistiques sur le nombre d'arbres vendus sur les marchés québécois et interprovincial.

En 2024, la valeur unitaire des arbres exportés du Québec a continué sa progression, atteignant 58,19 \$, une augmentation de 8 % comparativement à 2023.

EXPORTATIONS QUÉBÉCOISES

En 2024, les producteurs québécois ont exporté 1 million d'arbres, ce qui représente une baisse de 10 % par rapport à 2023. Cette situation s'explique par la baisse du stock disponible. Dans les dernières années, beaucoup d'arbres ont été coupés pour répondre à la forte demande. Soulignons qu'en 2024 :

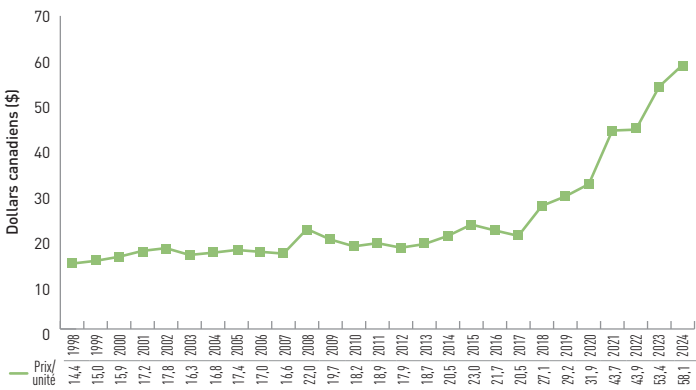
- 63 % du volume canadien d'arbres de Noël exportés provenait du Québec;
- 96 % des arbres exportés du Québec se retrouvaient aux États-Unis, principalement dans les États de New York, du Massachusetts et du New Jersey. Les arbres du Québec décoraient également les maisons du Panama, de Curaçao, d'Aruba, des Bahamas et des Bermudes.

ÉVOLUTION DU NOMBRE D'ARBRES QUÉBÉCOIS EXPORTÉS DE 1998 À 2024



Source : Global Trade Tracker; compilation du MAPAQ. Site consulté le 8 septembre 2025.

ÉVOLUTION DU PRIX D'UN ARBRE QUÉBÉCOIS EXPORTÉ DE 1998 À 2024



Source : Global Trade Tracker; compilation du MAPAQ. Site consulté le 8 septembre 2025.

AU CANADA

Les trois principales provinces exportatrices d'arbres de Noël au Canada sont le Québec, la Nouvelle-Écosse et le Nouveau-Brunswick.

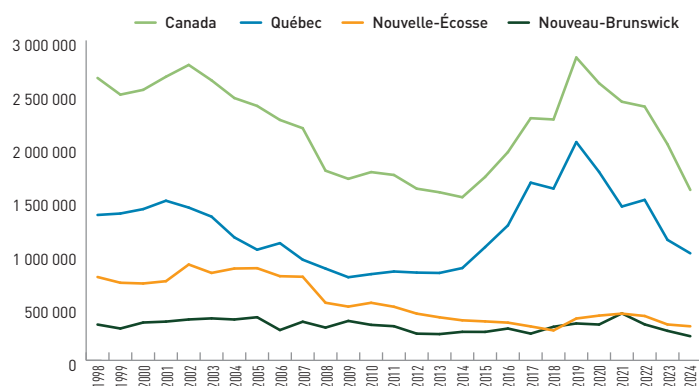
En 2021, le Canada regroupait 1 364 exploitations agricoles qui cultivaient des arbres de Noël sur une superficie totale de 20 559 hectares.

En 2024, la valeur des recettes agricoles tirées de la production d'arbres de Noël au Canada était de 193 millions de dollars.

EXPORTATIONS | BILAN DE L'ANNÉE 2024

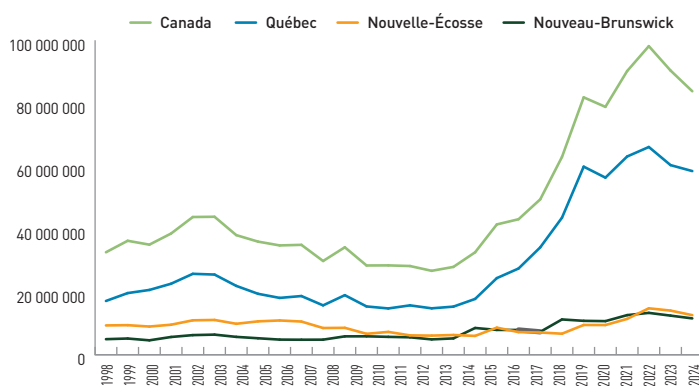
- Nombre d'arbres de Noël qui ont été exportés par le Québec : **1 003 658**
- Nombre total d'arbres de Noël qui ont été exportés par le Canada : **1 597 900**
- Valeur des arbres de Noël qui ont été exportés par le Québec : **58,4 millions de dollars**
- Valeur totale des arbres de Noël qui ont été exportés par le Canada : **83,8 millions de dollars**

ÉVOLUTION DU NOMBRE D'ARBRES DE NOËL EXPORTÉS DU CANADA DE 1998 À 2024



Source : Global Trade Tracker; compilation du MAPAQ. Site consulté le 8 septembre 2025.

ÉVOLUTION DE LA VALEUR DE L'EXPORTATION DES ARBRES DE NOËL DU CANADA DE 1998 À 2024



Source : Global Trade Tracker; compilation du MAPAQ. Site consulté le 8 septembre 2025.

RÉFÉRENCES

[Horticulture ornementale : culture en serre, pépinières, gazonnières et culture d'arbres de Noël | Gouvernement du Québec \(quebec.ca\)](#)

[Mon beau sapin, roi des forêts | Statistique Canada \(statcan.gc.ca\) \(2022\)](#)