

Fiche technique pour reconnaître et repérer les principales graminées fourragères au champ

Cet outil présente uniquement les caractéristiques visuelles les plus distinctives ou évidentes.
Pour plus de particularités sur ces graminées, consultez les références mentionnées à la fin de ce texte.

– Alpiste roseau –

Épiaison sous forme
d'une panicule
souvent teintée
de violet



Source : IRIIS Phytoprotection

Feuille large,
rugueuse,
rigide et plane



Ligule longue
en forme
d'arête

Source : Nathalie Hallé, MAPAQ

Graminée de
grande taille
produisant des
rhizomes



Source : IRIIS Phytoprotection

- Brome inerme -

Épiaison sous forme d'une panicule dressée de couleur rouge brunâtre



Source : Marie-Ève Dubuc, MAPAQ

Feuille sans poils
Marque en W au centre des feuilles



Source : Marie-Ève Dubuc, MAPAQ

Gaine foliaire sans poils, fermée aux bords soudés



Source : Marie-Ève Dubuc, MAPAQ

- Brome des prés -

Épiaison sous forme d'une panicule dressée, avec des épillets de couleur rouge brunâtre




Source : Marie-Ève Dubuc, MAPAQ

Feuille poilue
Marque en W au centre des feuilles



Source : Marie-Ève Dubuc, MAPAQ

Gaine foliaire poilue, fermée aux bords soudés



Source : Nathalie Hallé, MAPAQ


- Dactyle pelotonné -

Épiaison sous forme d'une panicule d'aspect pelotonné



Source : Carrolyn O'Grady, MAPAQ

Ligule longue en pointe



Source : Nathalie Hallé, MAPAQ

Feuille pliée

Tige aplatie à la base du plant



Source : Nathalie Hallé, MAPAQ

- Fléole des prés -

Épiaison sous forme d'une panicule cylindrique



Source : Carrolyn O'Grady, MAPAQ

Feuille sans poils et très souple

Ligule longue, encochée de chaque côté



Source : IRIIS Phytoprotection

Renflement à la base de la tige (pseudobulbe)



Source : IRIIS Phytoprotection


- Fétuque des prés -

Épiaison sous forme d'une panicule ouverte



Source : Nathalie Hallé, MAPAQ

Oreillettes sans poils en forme de griffe



Source : Carrolyn O'Grady, MAPAQ

Dessus de la feuille cannelée et dessous très luisant



Source : Carrolyn O'Grady, MAPAQ

- Fétuque élevée -

Épiaison sous forme d'une panicule ouverte



Source : Carrolyn O'Grady, MAPAQ

Oreillettes courtes et légèrement poilues



Source : Nathalie Hallé, MAPAQ

Dessus de la feuille très cannelé et dessous luisant



Source : Carrolyn O'Grady, MAPAQ

Auteurs : Abiola Awounou, étudiant en agronomie, en collaboration avec Marie-Ève Dubuc et Carrolyn O'Grady, agronomes, Direction régionale de la Montérégie, ministère de l'Agriculture, des Pêcheries et de l'Alimentation

Date de publication : avril 2026

Documents consultés et lectures supplémentaires suggérées :

- BÉLANGER, Gilles, et collab. *Guide de production – Plantes fourragères*, 2^e éd., vol. 1, Centre de référence en agriculture et agroalimentaire du Québec, 2022, 273 p. En ligne : <https://craaq.qc.ca/shop/pplf0117-guide-de-production-plantes-fourrageres-2e-edition-volume-1-12965>.
- CONSEIL QUÉBÉCOIS DES PLANTES FOURRAGÈRES. *Guide d'identification des plantes fourragères*, 2^e éd., 2013. En ligne : https://cdn.ca.yapla.com/company/CPYoRnfHXmL6W5Oj5BzbHy5X/asset/files/documents/FR_guide_plantes_2e.pdf.