



3. À quoi s'attendre des changements climatiques? Bas-Saint-Laurent

Présentation développée avec la collaboration d'Agriclimat

La reproduction d'extraits est autorisée à des fins non commerciales avec la mention de la source.

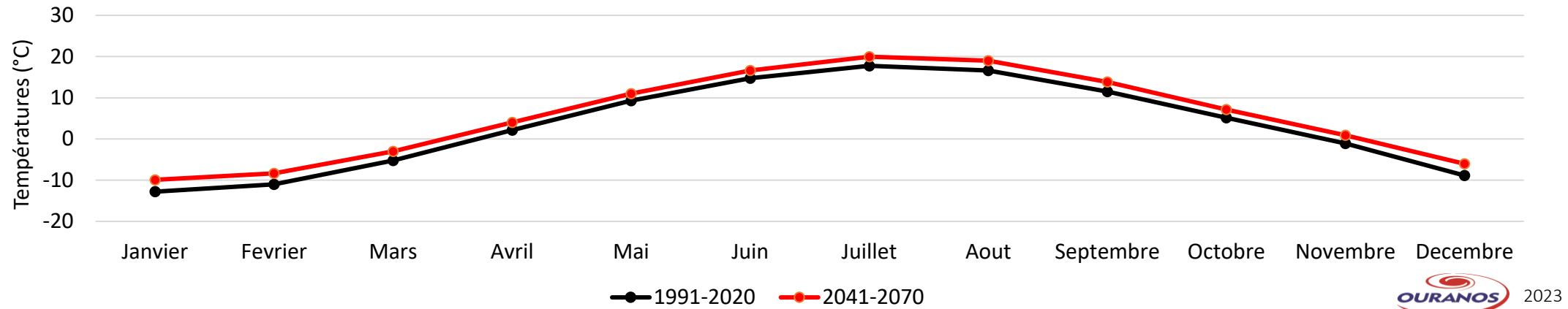
Toute reproduction partielle doit être fidèle au texte utilisé.

©Conseil pour le développement de l'agriculture du Québec, 2023

Portrait global

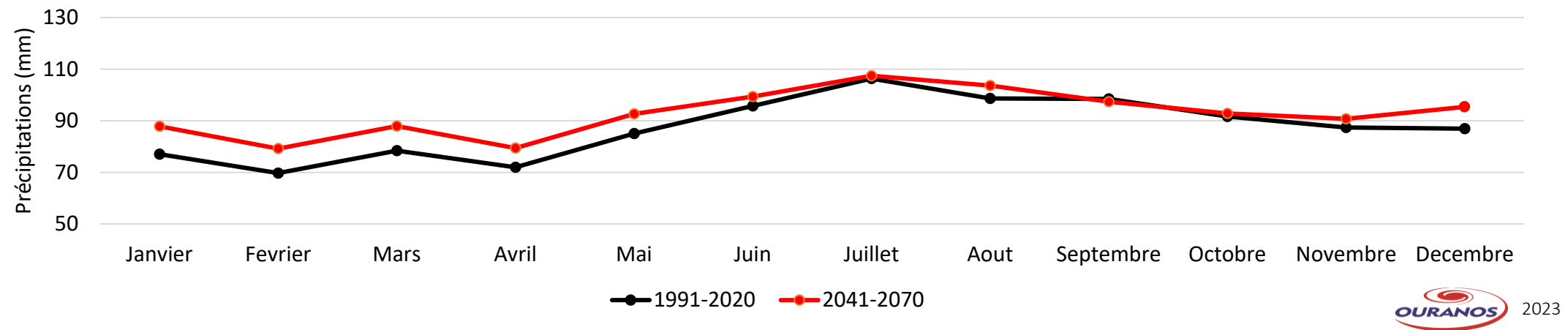
Variations saisonnières : Bas-Saint-Laurent

Évolution des températures moyennes mensuelles



3,3 °C
+ 2,3 °C
= 5,6 °C

Évolution des précipitations totales mensuelles



1 050 mm
+ 63 mm
= 1 113 mm

Saison froide

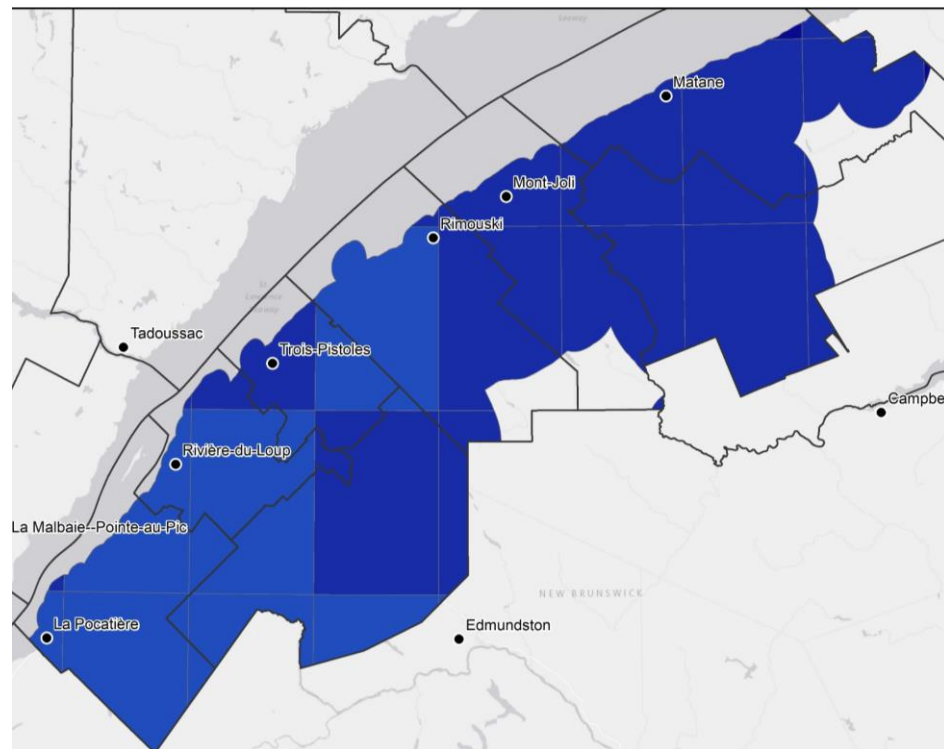


On calcule la période d'enneigement dès qu'il y a plus de 3 cm (1 po) de neige au sol.



Durée de la période d'enneigement : **Bas-Saint-Laurent**

Historique 1999-2010



2017

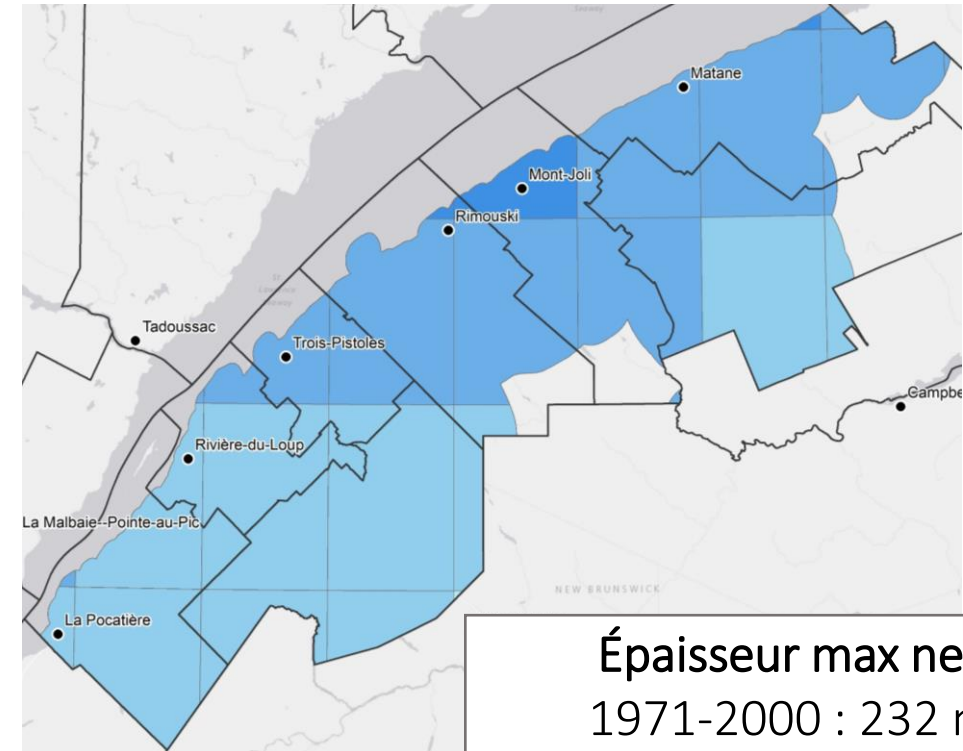


1999-2010 : 163 jours

2041-2070 : 122 jours

Δ : - 41 jours (- 22 à - 82 jours)

Futur 2041-2070



Épaisseur max neige

1971-2000 : 232 mm

2041-2070 : 145 mm

Δ : - 87 mm (- 139 à - 34 mm)

Saison froide



Évolution du nombre de cycles gel/dégel : **Bas-Saint-Laurent**

 Un cycle gel/dégel correspond à une journée où la Tmax > 0 °C et Tmin < 0 °C.

	Annuel	Hiver : décembre-janvier-février
1991-2020	82 jours	14 jours
2041-2070	69 jours	19 jours
Δ	- 13 jours (- 20 à - 6 jours)	+ 5 jours (0 à + 9 jours)

Impacts liés à la saison froide

- Augmentation des risques pour les plantes de manquer de préparation à l'hiver (**endurcissement au froid**) et de s'éveiller en cours d'hiver (**perte d'endurcissement**)
- Amplification du risque de **dommages hivernaux causés par le gel**.
- Augmentation des risques **d'asphyxie de la plante**
- Augmentation des risques de **dommages physiques au système racinaire**.

Impact :

On s'attend à ce que l'effet combiné de ces différents éléments cause plus de dommages aux plantes fourragères.

Synchronisme gel/saison de croissance

Bas-Saint-Laurent



On considère que la saison de croissance débute lorsque la température moyenne quotidienne est supérieure à 5,5 °C durant 5 jours consécutifs

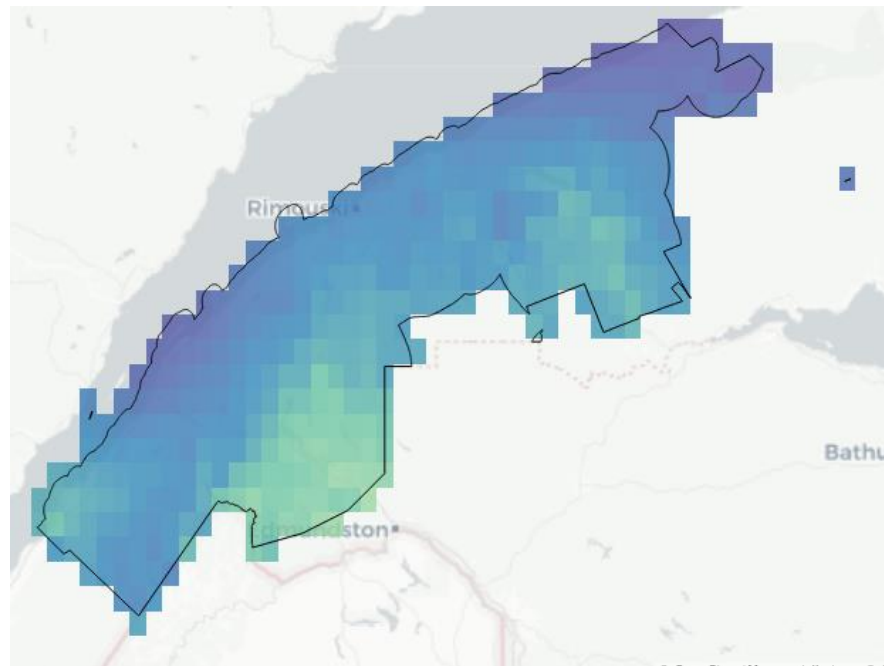
	1991-2020	2041-2070	Variation
Date début de la saison de croissance	01 mai	20 avril	11 jours plus tôt (entre 4 et 19 jours)
Date de fin de la saison de croissance	30 octobre	09 novembre	10 jours plus tard (entre 3 et 17 jours)

Note : On prévoit un devancement du dernier gel au printemps de 13 jours (entre 6 et 17 jours) tandis que le premier gel à l'automne aura lieu 11 jours plus tard (entre 7 et 17 jours)

Saison chaude :

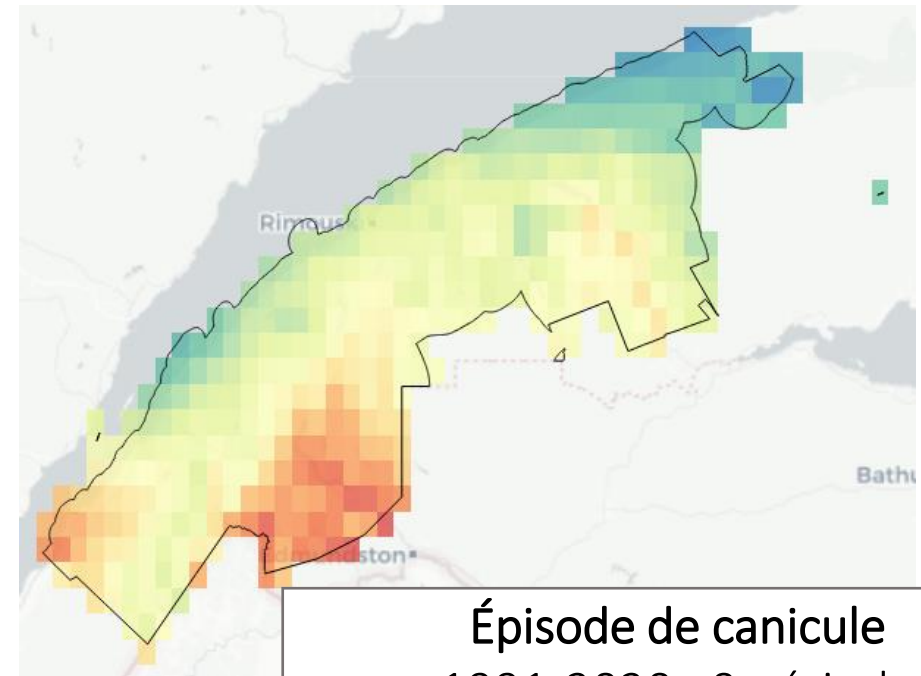
Nombre de jours avec des températures $> 30^{\circ}\text{C}$: **Bas-Saint-Laurent**

Historique 1991-2020



 2023

Futur 2041-2070



Épisode de canicule

1991-2020 : 0 période

2041-2070 : 1 période

Δ : + 1 période (+ 0 à + 2 périodes)

1991-2020 : 2 jours

2041-2070 : 9 jours

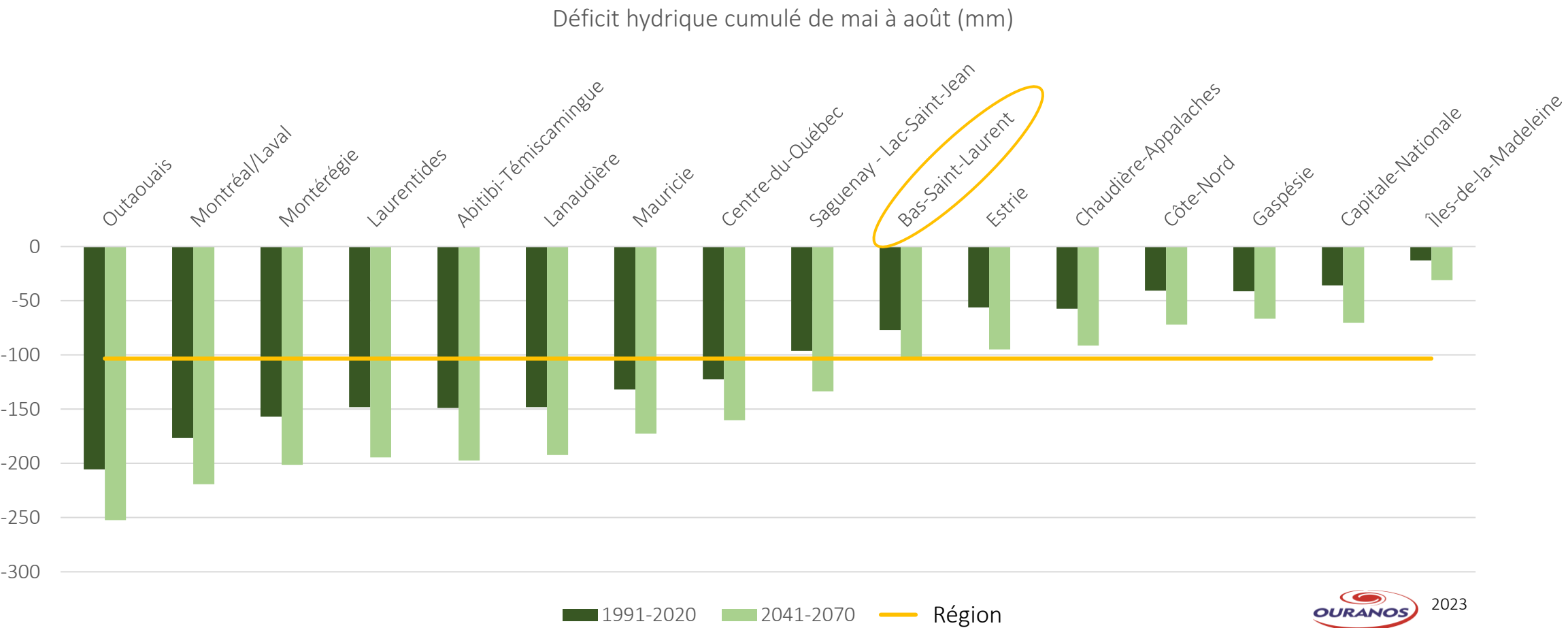
Δ : + 7 jours (+ 2 à + 13 jours)

Saison chaude :

Évolution du bilan hydrique cumulé



P-ETP
ETP = Évapotranspiration potentielle d'un couvert végétal (prairie rase)
Les réserves en eau du sol ne sont pas considérées



Impacts liés à la saison chaude

- Allongement de la saison de croissance
- Augmentation des températures chaudes et des épisodes de canicules
- Hausse du **stress hydrique**

Impact :

Certaines espèces pourraient profiter de l'allongement de la saison de croissance, mais l'augmentation des T° et du stress hydrique pourraient nuire au rendement potentiel.

Pour en apprendre davantage

- Service de diagnostic et d'accompagnement offert par les conseillers accrédités Agriclimat
- Service de diagnostic offert par le CDAQ
- Chaîne [YouTube Agriclimat](#) :
 - plusieurs contenus sur la lutte contre les changements climatiques (incluant les évolutions du climat par région)
- Formations sur [CIBLE](#) :
 - Formation sur les plantes fourragères



Pour plus d'information, contactez Sarah Delisle, agr.,
coordonnatrice Agriclimat : sarahdelisle@cdaq.qc.ca