

MODÈLES BIOCLIMATIQUES DU CAMERISIER Phénologie Berryblue


DATE de l'extrait: 22 avril 2024

* = selon les prévisions des 6 prochains jours

N = selon les normales 1986-2015

Donnée réelle la plus récente

[Stades phénologiques du camerisier](#)



*Dates à laquelle les stades sont ou seront atteints											
Stades	Montérégie		Estrie		Outaouais		Centre-du-Québec		Chaudière-Appalaches		
	Ste-Cécile-de-		Compton		Maniwaki		Lemieux		Honfleur		
	-----	-----	-----	-----	-----	-----	-----	-----	-----	-----	
	JJ	MM	JJ	MM	JJ	MM	JJ	MM	JJ	MM	
Débourrement (82 DJ)	09	04	12	04	10	04	13	04	26	04	*
Débourrement avancé (117 DJ)	13	04	19	04	18	04	20	04	02	05	N
Boutons serrés (160 DJ)	23	04	30	04	29	04	01	05	09	05	N
Début floraison (187 DJ)	29	04	04	05	03	05	04	05	13	05	N
Pleine floraison (267 DJ)	09	05	14	05	14	05	14	05	22	05	N
Véraison (636 DJ)	10	06	15	06	15	06	15	06	22	06	N
Fruits bleus (665 DJ)	12	06	17	06	17	06	17	06	24	06	N
Début fruits mûrs (709 DJ)	15	06	20	06	20	06	20	06	27	06	N
Fruits mûrs (772 DJ)	19	06	24	06	25	06	24	06	01	07	N

Stades	Mauricie		Abitibi - T		Capitale-Nationale		Bas Saint-Laurent		Gaspésie		
	La Tuque		Guérin		Baie-Saint-Paul		St-Éloi		St-Godefroi		
	-----	-----	-----	-----	-----	-----	-----	-----	-----	-----	
	JJ	MM	JJ	MM	JJ	MM	JJ	MM	JJ	MM	
Débourrement (82 DJ)	14	04	27	04	27	04	28	04	05	05	N
Débourrement avancé (117 DJ)	26	04	04	05	04	05	06	05	14	05	N
Boutons serrés (160 DJ)	04	05	11	05	12	05	14	05	21	05	N
Début floraison (187 DJ)	08	05	15	05	16	05	19	05	26	05	N
Pleine floraison (267 DJ)	19	05	25	05	26	05	29	05	05	06	N
Véraison (636 DJ)	21	06	25	06	27	06	01	07	07	07	N
Fruits bleus (665 DJ)	23	06	27	06	29	06	04	07	09	07	N
Début fruits mûrs (709 DJ)	26	06	30	06	02	07	07	07	12	07	N
Fruits mûrs (772 DJ)	30	06	04	07	07	07	11	07	16	07	N

Stades	Saguenay - Lac Saint-Jean						Côte-Nord					
	Saint-Charles-de-Bourget		Hébertville		Normandin		Sacré-Cœur		Baie-Comeau		Sept-Iles	
	-----	-----	-----	-----	-----	-----	-----	-----	-----	-----	-----	
	JJ	MM	JJ	MM	JJ	MM	JJ	MM	JJ	MM	JJ	MM
Débourrement (82 DJ)	23	04	27	04	29	04	01	05	10	05	16	05
Débourrement avancé (117 DJ)	06	05	04	05	06	05	09	05	17	05	24	05
Boutons serrés (160 DJ)	17	05	11	05	14	05	17	05	24	05	31	05
Début floraison (187 DJ)	22	05	16	05	17	05	21	05	28	05	04	06
Pleine floraison (267 DJ)	04	06	25	05	26	05	01	06	07	06	14	06
Véraison (636 DJ)	08	07	26	06	26	06	04	07	08	07	16	07
Fruits bleus (665 DJ)	10	07	28	06	28	06	06	07	10	07	18	07
Début fruits mûrs (709 DJ)	13	07	01	07	02	07	09	07	14	07	21	07
Fruits mûrs (772 DJ)	18	07	05	07	06	07	14	07	18	07	26	07

Degrés-jours cumulés, base = 3 °C, méthode sinus simple. Début des calculs le 1er mars.

* Exceptionnellement pour la saison 2024, des degrés-jours ont été cumulés pendant le mois de février et pourraient influencer la date des stades phénologiques des régions les plus chaudes.

MODÈLES BIOCLIMATIQUES DU CAMERISIER

Phénologie Indigo Gem



DATE de l'extrait: 22 avril 2024

* = selon les prévisions des 6 prochains jours

N = selon les normales 1986-2015

Donnée réelle la plus récente

[Stades phénologiques du camerisier](#)



*Dates à laquelle les stades sont ou seront atteints

Stades	Montérégie		Estrie		Outaouais		Centre-du-Québec		Chaudière-Appalaches		
	Ste-Cécile-de-Milton		Compton		Maniwaki		Lemieux		Honfleur		
	JJ	MM	JJ	MM	JJ	MM	JJ	MM	JJ	MM	
Débourrement (104 DJ)	12	04	17	04	15	04	18	04	30	04	N
Débourrement avancé (143 DJ)	18	04	27	04	27	04	28	04	06	05	N
Boutons serrés (189 DJ)	29	04	04	05	04	05	05	05	13	05	N
Début floraison (213 DJ)	02	05	07	05	07	05	08	05	16	05	N
Pleine floraison (316 DJ)	14	05	19	05	20	05	20	05	27	05	N
Véraison (663 DJ)	11	06	17	06	17	06	17	06	24	06	N
Fruits bleus (694 DJ)	14	06	19	06	19	06	19	06	26	06	N
Début fruits mûrs (709 DJ)	15	06	20	06	20	06	20	06	27	06	N
Fruits mûrs (795 DJ)	20	06	26	06	26	06	26	06	03	07	N

Stades	Mauricie		Abitibi - T		Capitale-Nationale		Bas Saint-Laurent		Gaspésie		
	La Tuque		Guérin		Baie-Saint-Paul		St-Éloi		St-Godefroi		
	JJ	MM	JJ	MM	JJ	MM	JJ	MM	JJ	MM	
Débourrement (104 DJ)	21	04	01	05	02	05	04	05	10	05	N
Débourrement avancé (143 DJ)	01	05	08	05	09	05	11	05	18	05	N
Boutons serrés (189 DJ)	09	05	15	05	16	05	19	05	26	05	N
Début floraison (213 DJ)	12	05	19	05	20	05	22	05	29	05	N
Pleine floraison (316 DJ)	25	05	30	05	31	05	04	06	11	06	N
Véraison (663 DJ)	23	06	26	06	29	06	03	07	09	07	N
Fruits bleus (694 DJ)	25	06	29	06	01	07	06	07	11	07	N
Début fruits mûrs (709 DJ)	26	06	30	06	02	07	07	07	12	07	N
Fruits mûrs (795 DJ)	02	07	06	07	08	07	13	07	18	07	N

Stades	Saguenay - Lac Saint-Jean						Côte-Nord					
	Saint-Charles-de-Bourget		Hébertville		Normandin		Sacré-Cœur		Baie-Comeau		Sept-Iles	
	JJ	MM	JJ	MM	JJ	MM	JJ	MM	JJ	MM	JJ	MM
Débourrement (104 DJ)	01	05	01	05	04	05	06	05	15	05	21	05
Débourrement avancé (143 DJ)	13	05	09	05	11	05	15	05	21	05	29	05
Boutons serrés (189 DJ)	23	05	16	05	18	05	22	05	28	05	04	06
Début floraison (213 DJ)	27	05	19	05	20	05	25	05	31	05	08	06
Pleine floraison (316 DJ)	10	06	30	05	01	06	06	06	12	06	19	06
Véraison (663 DJ)	10	07	28	06	28	06	06	07	10	07	18	07
Fruits bleus (694 DJ)	12	07	30	06	30	06	08	07	13	07	20	07
Début fruits mûrs (709 DJ)	13	07	01	07	02	07	09	07	14	07	21	07
Fruits mûrs (795 DJ)	19	07	07	07	07	07	15	07	20	07	28	07

Degrés-jours cumulés, base = 3 °C, méthode sinus simple. Début des calculs le 1er mars.

* Exceptionnellement pour la saison 2024, des degrés-jours ont été cumulés pendant le mois de février et pourraient influencer la date des stades phénologiques des régions les plus chaudes.

MODÈLES BIOCLIMATIQUES DU CAMERISIER

Phénologie Aurora



DATE de l'extrait: 22 avril 2024

[Stades phénologiques du camerisier](#)

* = selon les prévisions des 6 prochains jours

N = selon les normales 1986-2015

Donnée réelle la plus récente



*Dates à laquelle les stades sont ou seront atteints

Stades	Montréal		Estrie		Outaouais		Centre-du-Québec		Chaudière-Appalaches		
	Ste-Cécile-de-		Compton		Maniwaki		Lemieux		Honfleur		
	JJ	MM	JJ	MM	JJ	MM	JJ	MM	JJ	MM	
Débourrement (99 DJ)	11	04	15	04	12	04	18	04	29	04	N
Débourrement avancé (148 DJ)	19	04	28	04	27	04	28	04	07	05	N
Boutons serrés (193 DJ)	30	04	05	05	04	05	05	05	13	05	N
Début floraison (228 DJ)	04	05	09	05	09	05	10	05	18	05	N
Pleine floraison (316 DJ)	14	05	19	05	20	05	20	05	27	05	N
Véraison (751 DJ)	17	06	23	06	23	06	23	06	30	06	N
Fruits bleus (790 DJ)	20	06	25	06	26	06	25	06	02	07	N
Début fruits mûrs (901 DJ)	26	06	02	07	03	07	02	07	09	07	N
Fruits mûrs (994 DJ)	02	07	08	07	09	07	08	07	15	07	N

Stades	Mauricie		Abitibi - T		Capitale-Nationale		Bas Saint-Laurent		Gaspésie		
	La Tuque		Guérin		Baie-Saint-Paul		St-Éloi		St-Godefroi		
	JJ	MM	JJ	MM	JJ	MM	JJ	MM	JJ	MM	
Débourrement (99 DJ)	19	04	30	04	01	05	02	05	09	05	N
Débourrement avancé (148 DJ)	02	05	09	05	10	05	12	05	19	05	N
Boutons serrés (193 DJ)	09	05	16	05	17	05	19	05	27	05	N
Début floraison (228 DJ)	14	05	21	05	21	05	24	05	31	05	N
Pleine floraison (316 DJ)	25	05	30	05	31	05	04	06	11	06	N
Véraison (751 DJ)	29	06	03	07	05	07	10	07	15	07	N
Fruits bleus (790 DJ)	01	07	05	07	08	07	13	07	17	07	N
Début fruits mûrs (901 DJ)	09	07	13	07	15	07	20	07	25	07	N
Fruits mûrs (994 DJ)	15	07	19	07	21	07	27	07	31	07	N

Stades	Saguenay - Lac Saint-Jean				Côte-Nord							
	Saint-Charles-de-Bourget		Hébertville		Normandin		Sacré-Cœur		Baie-Comeau		Sept-Iles	
	JJ	MM	JJ	MM	JJ	MM	JJ	MM	JJ	MM	JJ	MM
Débourrement (99 DJ)	28	04	30	04	03	05	05	05	14	05	20	05
Débourrement avancé (148 DJ)	15	05	09	05	11	05	15	05	22	05	29	05
Boutons serrés (193 DJ)	24	05	16	05	18	05	22	05	29	05	05	06
Début floraison (228 DJ)	30	05	21	05	22	05	27	05	02	06	09	06
Pleine floraison (316 DJ)	10	06	30	05	01	06	06	06	12	06	19	06
Véraison (751 DJ)	16	07	04	07	04	07	12	07	17	07	24	07
Fruits bleus (790 DJ)	19	07	07	07	07	07	15	07	19	07	27	07
Début fruits mûrs (901 DJ)	26	07	14	07	14	07	23	07	27	07	05	08
Fruits mûrs (994 DJ)	01	08	20	07	20	07	30	07	03	08	12	08

Degrés-jours cumulés, base = 3 °C, méthode sinus simple. Début des calculs le 1er mars.

* Exceptionnellement pour la saison 2024, des degrés-jours ont été cumulés pendant le mois de février et pourraient influencer la date des stades phénologiques des régions les plus chaudes.

Cumul des degrés-jours (Tbase 3) de la saison 2024, comparativement aux données de la saison 2023 et aux normales 1981-2010.

		Ste-Cécile-de-Milton			Compton			Maniwaki			Lemieux			Honfleur							
		DJ cumulés* 2024	DJ cumulés 2023	DJ Normales	DJ cumulés* 2024	DJ cumulés 2023	DJ Normales	DJ cumulés* 2024	DJ cumulés 2023	DJ Normales	DJ cumulés* 2024	DJ cumulés 2023	DJ Normales	DJ cumulés* 2024	DJ cumulés 2023	DJ Normales					
Avant 1 ^{er} mars		22,2			18,8			10,5			12,5			5,9							
JJ	MM																				
17	4	137,2	113,7	46,8	104,7	111,4	40,5	114	79,4	35,5	98,8	66,5	31,4	55,4	38	20,8					
18	4	143,6	116,7	50,6	110,6	113,5	43,9	117,3	81,1	39,2	105,1	69,6	34,5	58,7	40,2	23					
19	4	151,4	118,3	56,5	118	114,3	49,2	121,7	81,1	44,2	112,9	71,7	39,3	64,6	42	26,7					
20	4	156	119,8	61,7	122,2	115,5	54	124,7	83	48	117,8	73	43,3	69,5	42,7	29,9					
21	4	157,9	127,2	67	123,9	122,8	59	126,9	88,8	52	119,5	78,1	47,4	70,9	44,6	33,2					
22	4	158,7	*	139,6	71,7	124,6	*	133,5	63,4	128,8	*	99,6	55,7	120,5	*	88,7	51	71,5	*	51,3	36,2
23	4	164	*	145,9	75,9	130	*	138,5	67,1	135,8	*	105,4	59,4	126,2	*	95,4	54,4	77,1	*	58,6	38,7
24	4	166,2	*	149,9	80,5	132,1	*	142,6	70,9	136,9	*	106,5	63,4	128,2	*	99,4	58,1	78,9	*	60,9	41,5
25	4	167,4	*	154,8	85	133,3	*	146	74,8	139,1	*	108,8	67,5	129,5	*	103,9	61,7	80,6	*	64,5	44,6
26	4	171	*	159,3	90	136,9	*	150,3	79,3	142,9	*	110,8	71,6	133,8	*	108,3	65,7	84	*	70,2	47,7
27	4	177,3	*	163,6	95,5	143,2	*	155	84,2	148,9	*	114,1	76,3	140,3	*	112,3	70,2	90	*	75,3	51,2
28	4	186,7	N	172,1	100,8	152,2	N	161,9	88,8	157,3	N	120,7	81	148,2	N	118,7	74,5	96,8	N	82,8	54,7
29	4	192,7	N	182	106,8	157,4	N	169,6	94	162,9	N	128,8	86,6	153,2	N	127,5	79,5	100,8	N	92,1	58,7

		La Tuque			Guérin			Baie-Saint-Paul			St-Éloi			St-Godefroi							
		DJ cumulés* 2024	DJ cumulés 2023	DJ Normales	DJ cumulés* 2024	DJ cumulés 2023	DJ Normales	DJ cumulés* 2024	DJ cumulés 2023	DJ Normales	DJ cumulés* 2024	DJ cumulés 2023	DJ Normales	DJ cumulés* 2024	DJ cumulés 2023	DJ Normales					
Avant 1 ^{er} mars		4,7			5,1			5,1			4,6			2,1							
JJ	MM																				
17	4	92,3	58,3	21,7	63,3	60,4	14,1	60,8	42,3	13,1	53	26,6	11	42,9	29,4	4,9					
18	4	97	60,5	24,1	65,9	60,4	16,1	63,9	45	14,7	54,4	29	12,2	44,2	29,6	5,6					
19	4	101,7	62,1	27,8	68,1	60,4	19,2	67	47,6	17,4	57,8	32	14,4	46,1	32,8	6,9					
20	4	103,8	62,4	30,5	69,5	62,2	21,6	70,4	48,2	19,7	61,3	32,3	16,6	48	35,3	8,3					
21	4	105,8	65,2	33,2	69,6	62,9	23,9	73,1	50,7	21,9	63,4	33,3	18,6	51,1	36,3	9,7					
22	4	106,1	*	72,1	35,9	71,1	*	63,7	26,2	73,1	*	56,4	24,1	63,4	*	40,2	20,4	51,3	*	38,3	10,8
23	4	112,6	*	78,5	38,4	72	*	65,3	28,5	77	*	62,1	25,8	68,7	*	47	22	53,9	*	39	11,9
24	4	113,9	*	81,3	41,4	72	*	66,6	31,1	77,6	*	64,4	28,1	70,9	*	49,3	23,9	54,4	*	39,3	12,9
25	4	115,4	*	85,1	44,5	73,4	*	67,1	33,9	77,9	*	66,1	30,5	71,8	*	50,7	26	54,8	*	40,7	14,3
26	4	118,9	*	89	47,4	77,4	*	68,1	36,5	79,6	*	70,2	32,9	75	*	53,6	28,2	56,5	*	42,3	15,8
27	4	124,5	*	92,9	51,1	84,9	*	70,5	39,3	84,9	*	75	35,5	80,1	*	56,6	30,4	60,3	*	43	17,1
28	4	131,4	N	98,7	54,7	90,4	N	78,5	42,9	91,4	N	80,5	38,2	85,2	N	62,9	32,9	63,7	N	47	18,6
29	4	135,7	N	106,6	59	94,7	N	84	47,3	94,6	N	84,5	41,4	88	N	65,4	35,7	65,3	N	49	20,2

		Saint-Charles-de-Bourget			Hébertville			Normandin			Sacré-Cœur			Baie-Comeau			Sept-Îles				
		DJ cumulés* 2024	DJ cumulés 2023	DJ Normales	DJ cumulés* 2024	DJ cumulés 2023	DJ Normales	DJ cumulés* 2024	DJ cumulés 2023	DJ Normales	DJ cumulés* 2024	DJ cumulés 2023	DJ Normales	DJ cumulés* 2024	DJ cumulés 2023	DJ Normales	DJ cumulés* 2024	DJ cumulés 2023	DJ Normales		
Avant 1 ^{er} mars		2,4			3,9			1,5			3,9			1,7			0,4				
JJ	MM																				
17	4	66,5	46,5	2,2	59	39,9	11,8	49,3	29,6	11,3	45	33,1	7,7	24,3	23,8	3,3	19,6		18,4	2,7	
18	4	70,8	50,2	2,6	63,4	43,1	13,2	54,1	32,3	12,8	47,4	34,5	8,7	24,9	24,6	3,9	20,5		18,4	3,2	
19	4	75,4	51,5	3,2	69,3	43,5	15,9	58	33	15,4	50	36,6	10,6	26,7	26,2	5	21,9		18,7	4,1	
20	4	78,2	51,5	4	72,3	43,5	17,9	60,3	33	17,3	52,4	36,6	12,4	29,2	27,4	6,1	23,5		20,9	5,2	
21	4	79,8	53,2	5,1	73,9	44,9	19,9	60,9	33,7	19,3	53,7	38,7	14	31,2	28,7	7,1	24,8		22,5	6	
22	4	79,8	*	60,1	6,1	74,1	*	52,1	22,2	61	*	39,1	21,7	53,7	*	42,9	15,5	31,2	*	31,6	7,9
23	4	85,8	*	66,6	7,2	78,5	*	58,9	24,4	65,4	*	43,7	24,1	59,7	*	48,4	16,8	34,4	*	36,2	8,7
24	4	86,1	*	69,2	8,2	78,5	*	61,3	26,8	65,4	*	46,1	26,5	60	*	49,4	18,5	35,4	*	38	9,8
25	4	86,7	*	73	9,2	78,8	*	64,7	29,3	65,8	*	48,8	29,1	60,6	*	51,2	20,3	36	*	39,1	11,1
26	4	90,4	*	76,6	10,4	81,6	*	68,2	31,8	68,6	*	52,2	31,7	64,3	*	54,4	22,2	37	*	40,2	12,2
27	4	95,7	*	80,7	11,3	86,8	*	72,1	34,7	73,8	*	56,2	34,7	69,6	*	58,8	24	39,6	*	43	13,1
28	4	101,1	N	87,1	12,2	93,2	N	77,6	37,8	80,2	N	61,5	37,9	75,4	N	64,6	26,2	42,8	N	47	14,7
29	4	102	N	95	13	96,5	N	86,8	41,1	83,6	N	69,4	41,3	77,8	N	70	28,6	45	N	49,5	16,4

Degrés-jours cumulés, base = 3 °C, méthode sinus simple. Début des calculs le 1er mars.

* Exceptionnellement pour la saison 2024, des degrés-jours ont été cumulés pendant le mois de février et pourraient influencer la date des stades phénologiques des régions les plus chaudes.