

MODÈLES BIOCLIMATIQUES DU CAMÉRISIER

Nouveauté

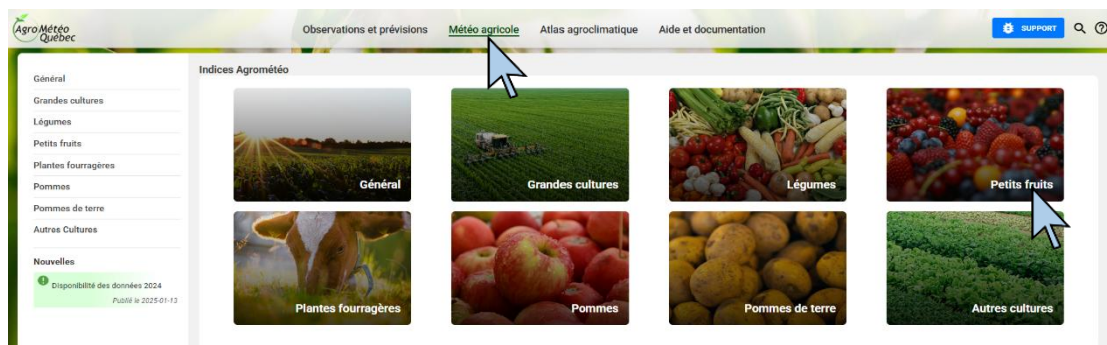
À compter du lundi 19 mai 2025, les rapports hebdomadaires ne seront plus publiés.

Les trois modèles bioclimatiques du camérisier se trouvent désormais sur [Agrométéo Québec](https://agrometeo.qc.ca/).

La lecture de ces modèles bioclimatiques en temps réel permet d'estimer la date du prochain stade phénologique, peu importe la région où vous vous trouvez.

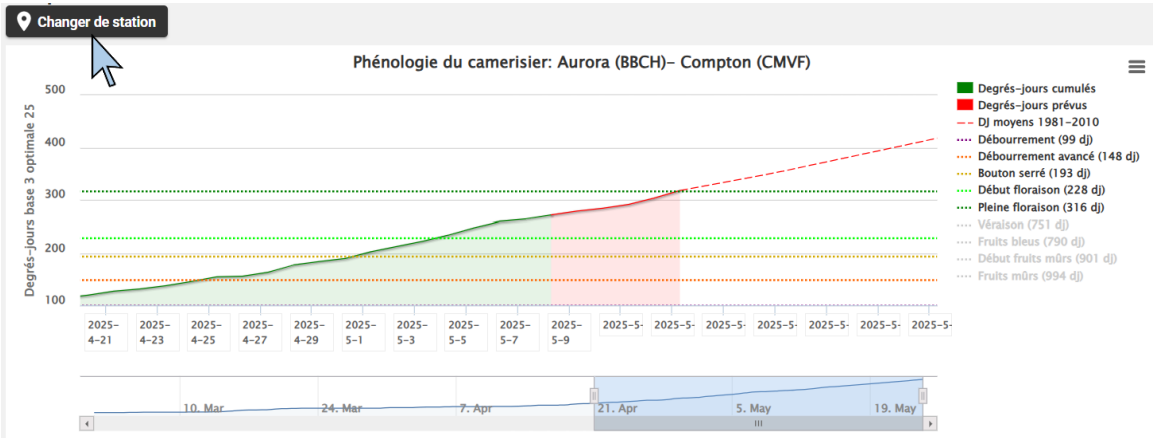
Pour y accéder, vous devez suivre les étapes suivantes sur le site Agrométéo Québec :

- ▶ Sélectionner « Météo agricole »
- ▶ Sélectionner « Petits fruits »



- ▶ Dans la section des modèles bioclimatiques, sélectionner le modèle de votre choix (voir le menu déroulant) :
 - Phénologie camérisier Aurora (BBCH)
 - Phénologie camérisier Berry Blue (BBCH)
 - Phénologie camérisier Indigo Gem (BBCH)
- ▶ Sélectionner le format de présentation souhaité :
 - Météogramme du modèle
 - Sommaire du modèle
 - Carte du modèle

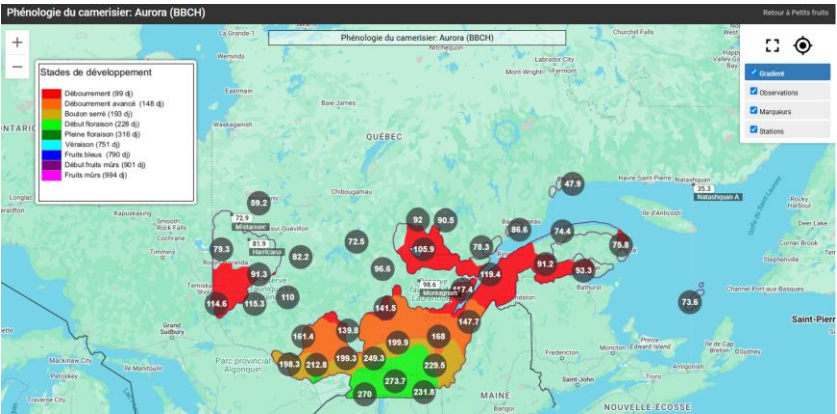
Le **météogramme du modèle** présente de façon graphique l'atteinte des stades phénologiques, en temps réel et selon les prévisions des 10 prochains jours. Une fois le météogramme affiché, vous pouvez facilement changer la station météorologique.



Le **sommaire du modèle** présente les degrés-jours de la journée en cours et des 5 prochains jours, en plus des stades de développement prévus pour une région ou un regroupement de stations météorologiques sélectionnées.

Sainte-Cécile-de-Milton (CMWW)			Kamouraska (CMOZ)			Normandin (CWOD)		
Date	Degrés-jours	Stades Anticipés	Date	Degrés-jours	Stades Anticipés	Date	Degrés-jours	Stades Anticipés
2025-05-09	295,7		2025-05-09	128,6		2025-05-09	84,5	
2025-05-10	303,2		2025-05-10	130,7		2025-05-10	88,6	
2025-05-11	308,3		2025-05-11	134,9		2025-05-11	92,7	
2025-05-12	315,7		2025-05-12	140,9		2025-05-12	97,7	
2025-05-13	327,9	Pleine floraison (316)	2025-05-13	147,9		2025-05-13	107,2	Débourrement (99)
2025-05-14	342,4		2025-05-14	162,4	Débourrement avancé (148)	2025-05-14	123,7	

La **carte du modèle** présente l'état d'avancement des stades de développement pour l'ensemble du Québec.



Carte de la phénologie du camérisier Aurora, en date du 9 mai 2025

Pour information :

Vous trouverez la description des trois modèles bioclimatiques sur la phénologie du camérisier sur cette page d'Agri-Réseau – [Culture de la camerise](#).

Pour toute autre information sur ce nouvel outil, veuillez contacter Caroline Turcotte, agronome à la direction régionale de l'Estrie, ministère de l'Agriculture, des Pêcheries et de l'Alimentation : Caroline.turcotte@mapaq.gouv.qc.ca